



001

Mercado das Comunicações na Economia Nacional

Communications Market in National Economy



Mercado das Comunicações na Economia Nacional Communications Market in National Economy

1.1 Proveitos do Sector Sector's Income

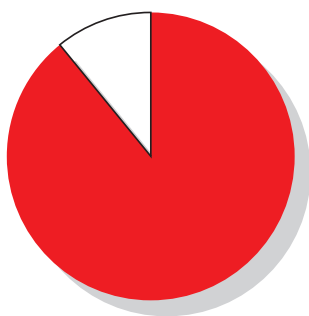
	2001	2002	2003	2004	2005
Proveitos Operacionais do Sector Sector's Operating Income	7.791.575	7.850.302	8.023.320	8.359.423	8.538.349
Serviços Postais Postal Services	765.732	810.458	862.866	880.801	929.222
Comunicações Electrónicas Electronic Communications	7.025.843	7.039.844	7.160.454	7.478.622	7.609.128
Receitas do Sector Sector's Revenues *	7.446.193	7.598.987	7.812.854	8.152.999	8.207.208
Serviços Postais Postal Services	732.292	760.117	832.338	838.483	891.141
Comunicações Electrónicas Electronic Communications	6.713.902	6.838.870	6.980.515	7.314.516	7.316.067

Unidade: 10³ Euros Unit: 10³ Euros

Fonte: ANACOM Source: ANACOM

* O valor das receitas corresponde à soma das vendas e prestação de serviços Total revenues are the sum of sales and provision of services

Receitas do Sector Sector's Revenues 2005



■ Comunicações Electrónicas Electronic Communications **89%**
 Serviços Postais Postal Services **11%**

Receitas de Telecomunicações por Serviço Telecommunications Revenues by Service

	2001	2002	2003	2004	2005
Comunicações Electrónicas Electronic Communications	6.713.902	6.838.870	6.980.515	7.314.516	7.316.067
Serviço de Aluguer de Circuitos Leased Lines Service	343.436	396.204	341.899	461.829	530.868
Serviço Fixo de Telefone Fixed Telephone Service	1.773.221	1.613.807	1.532.165	1.488.167	1.403.051
Serviço Móvel Terrestre Cellular Mobile Service	2.006.456	2.135.497	2.329.800	2.611.775	2.728.453
Serviço Móvel com Recursos Partilhados Trunking	5.629	2.683	2.599	2.671	2.388
Serviços de Transmissão de Dados Data Transmission Service *	298.671	400.501	477.127	589.109	665.550
Rede de Distribuição por Cabo Cable Network	272.779	366.964	390.714	433.765	471.253
Outros Serviços e Outras Receitas Other Services and Other Revenues **	2.013.710	1.923.214	1.906.211	1.727.200	1.514.505

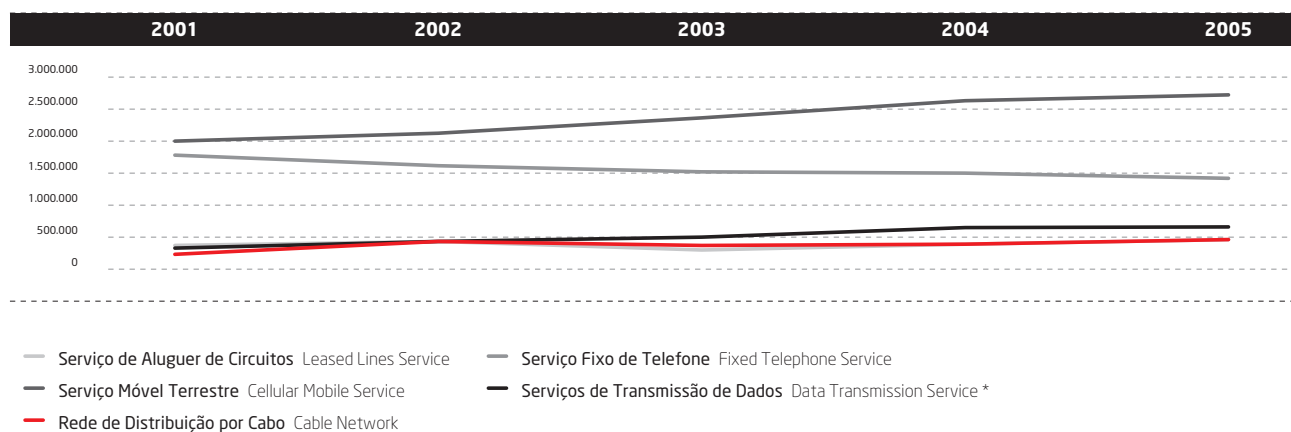
Unidade: 10³ Euros Unit: 10³ Euros

Fonte: ANACOM Source: ANACOM

* Inclui as receitas do serviço de acesso à Internet Includes Internet access service revenues

** No anterior Anuário Estatístico as rubricas Outros Serviço e Outras Receitas estavam desagregadas. Este indicador Inclui o serviço de videoconferência, serviço móvel marítimo e terrestre, serviço de telex, serviço telegráfico e serviço de chamada de pessoas, entre outros, e inclui outras receitas, nomeadamente receitas de interligação. In the previous Statistical Yearbook, Other Services and Other Revenues were in separate items. Includes videoconference service, mobile and terrestrial maritime service, telex service, telegraphic service, paging, among others, and includes other Revenues like interconnection.

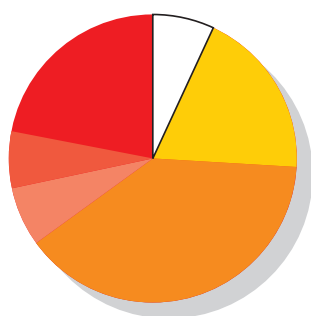
Receitas de Telecomunicações por Serviço Telecommunications Revenues by Service



Unidade: 10³ Euros Unit: 10³ Euros



Receitas de Telecomunicações por Serviço Telecommunications Revenues by Service
2005



□ Serviço de Aluguer de Circuitos Leased Lines Service	7%
■ Serviço Fixo de Telefone Fixed Telephone Service	19%
■ Serviço Móvel Terrestre Cellular Mobile Service	38%
■ Serviço Móvel com Recursos Partilhados Trunking	0%
■ Serviços de Transmissão de Dados Data Transmission Service	7%
■ Rede de Distribuição por Cabo Cable Network	6%
■ Outros Serviços e Outras Receitas Other Services and Other Revenues	23%

Peso do Sector no PIB (Proveitos Operacionais/PIB) Sector contribution for the GDP (operating income/GDP)

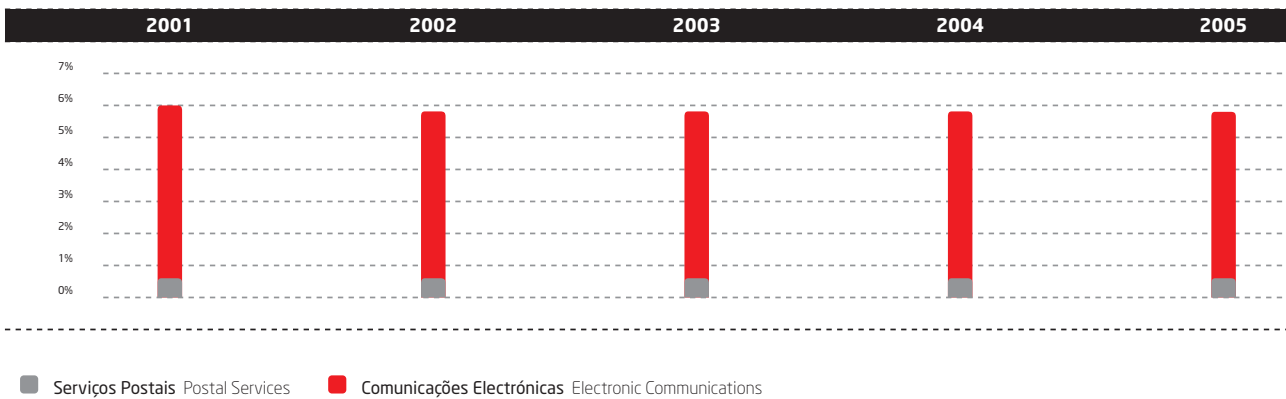
	2001	2002	2003	2004	2005
Sector das Comunicações Communications Sector	6,0%	5,8%	5,8%	5,8%	5,8%
Serviços Postais Postal Services	0,6%	0,6%	0,6%	0,6%	0,6%
Comunicações Electrónicas Electronic Communications	5,4%	5,2%	5,2%	5,2%	5,2%

Unidade: % Unit: %

Fonte: ANACOM, INE Source: ANACOM, INE

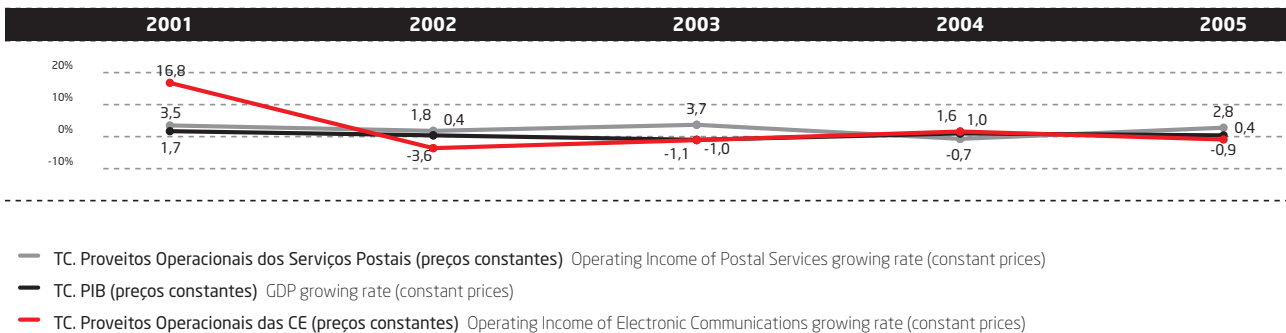
Nota: Foram utilizados valores do PIB a preços correntes (Base 2000). Os valores foram alterados em relação ao publicado em 2004 Note: The GDP values are at current prices (Base 2000). Values were changed in relation of previous Statistic Yearbook

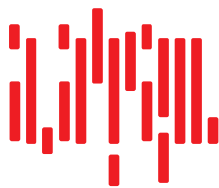
Peso do Sector no PIB (Proveitos Operacionais/PIB) Sector contribution for the GDP (operating income / GDP)



Taxas de crescimento do PIB (preços constantes) e Proveitos do Sector das Comunicações (preços constantes)

GDP growing rates (constant prices) and communications sector operating income (constant prices)





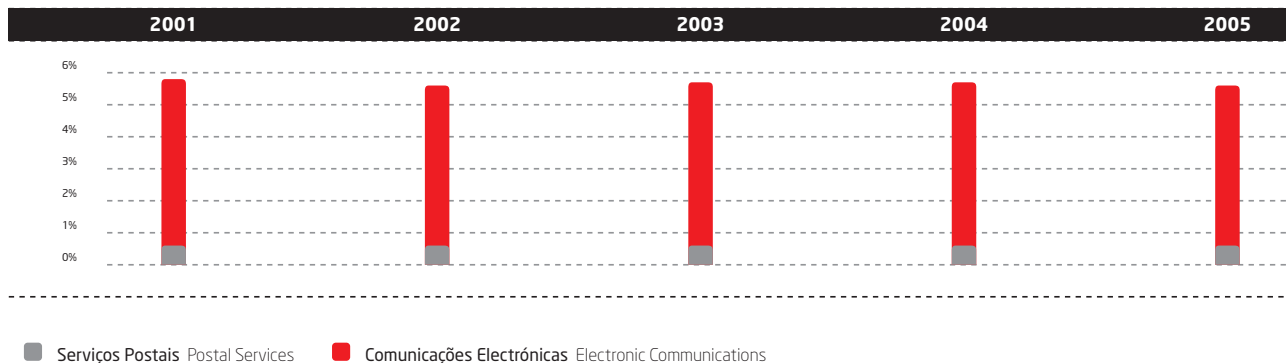
Peso do Sector no PIB (Receitas/PIB) Sector contribution for the GDP (Revenues/GDP)

	2001	2002	2003	2004	2005
Sector das Comunicações Communications Sector	5,8%	5,6%	5,7%	5,7%	5,6%
Serviços Postais Postal Services	0,6%	0,6%	0,6%	0,6%	0,6%
Comunicações Electrónicas Electronic Communications	5,2%	5,0%	5,1%	5,1%	5,0%

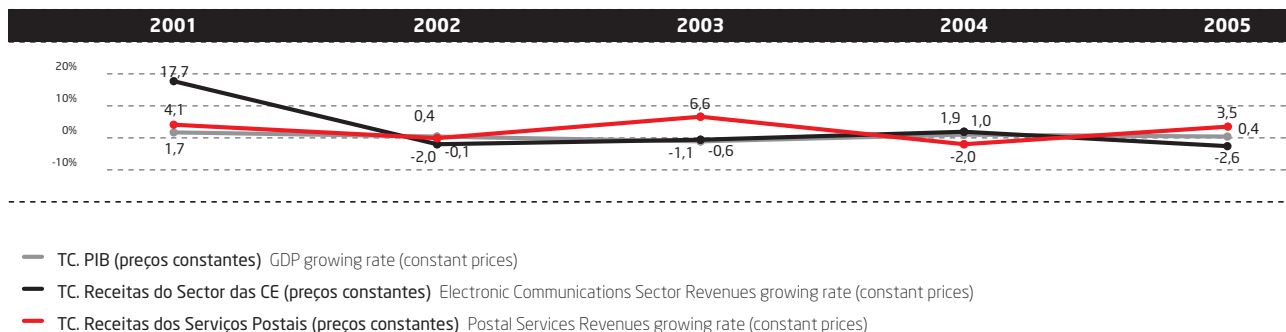
Unidade: % Unit: %

Fonte: ANACOM, INE Source: ANACOM, INE

Peso do Sector no PIB (Receitas/PIB) Sector contribution for the GDP (Revenues/GDP)



Taxas de crescimento do PIB (preços constantes) e das Receitas do Sector das Comunicações (preços constantes)
 GDP growing rates (constant prices) and communications revenues (constant prices)



1.2 Investimento do Sector Sector Investment

	2001	2002	2003	2004	2005
Investimento Total do Sector Total Investment of the Sector	1.991.532	2.191.653	848.486	1.059.670	981.501
Serviços Postais Postal Services	65.871	56.472	60.145	44.234	42.564
Investimento em Serviços Postais Postal Services Investment	57.419	49.470	57.911	35.568	26.062
Outros investimentos Other investment	8.452	7.002	2.234	8.666	16.501
Comunicações Electrónicas Electronic Communications	1.925.661	2.135.180	788.341	1.015.436	938.937
Investimento em Comunicações Electrónicas Telecommunication Investment *	1.376.043	1.003.308	574.477	678.573	729.026
Na rede de transporte/transmissão Transmission network	291.145	177.857	102.541	134.547	134.182
Na rede de acesso/distribuição Access network	502.933	294.807	220.713	274.158	293.521
Investimento na rede - elementos de comutação Network investment - switching equipment	91.378	105.493	63.176	49.640	70.317
Outros investimentos em Telecomunicações Other telecommunications investment	490.587	425.152	188.047	220.228	231.007
Outros investimentos Other investment *	549.618	1.131.872	213.864	336.863	209.911

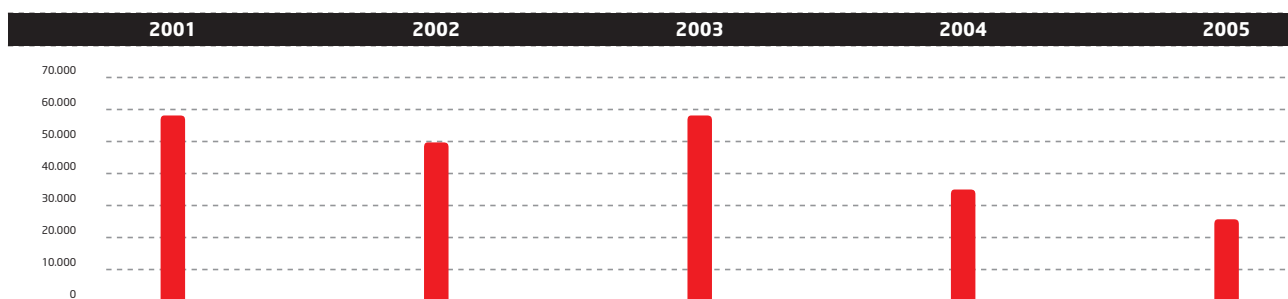
Unidade: 10³ Euros Unit: 10³ Euros

Fonte: ANACOM Source: ANACOM

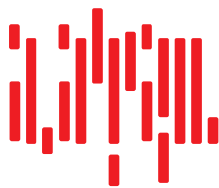
Nota: Investimento a custos técnicos: inclui imobilizações corpóreas, incorpóreas e adiantamentos a fornecedores de imobilizado Note: Investment at technical costs: includes tangible fixed assets, intangible fixed assets and suppliers of fixed assets

* Valores apresentam correcções face à edição anterior, resultantes da actualização da informação de alguns prestadores Values are corrected comparing to the previous Statistic Yearbook, wich result from Providers information update

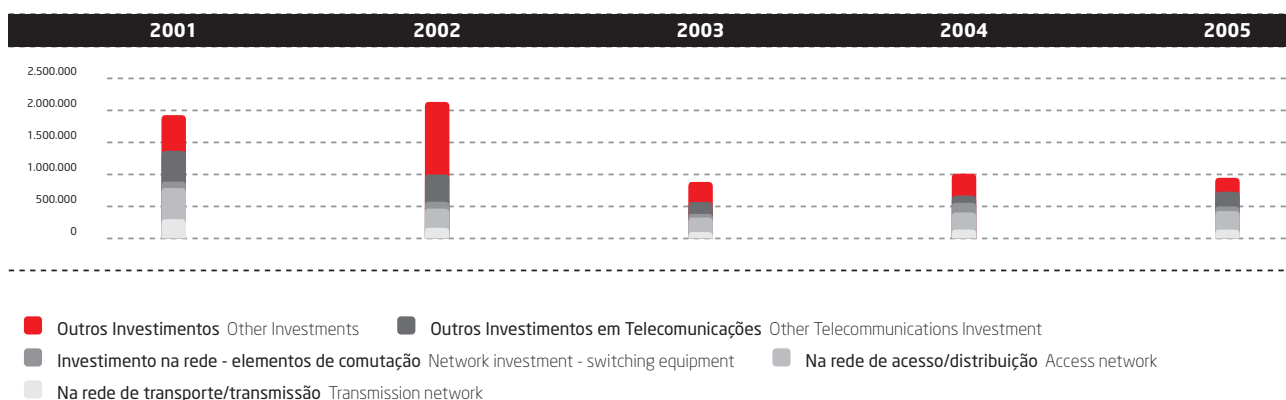
Investimento em Serviços Postais Postal Services Investment



Unidade: 10³ Euros Unit: 10³ Euros



Investimento em Telecomunicações Telecommunication Investment



Unidade: 10³ Euros Unit: 10³ Euros

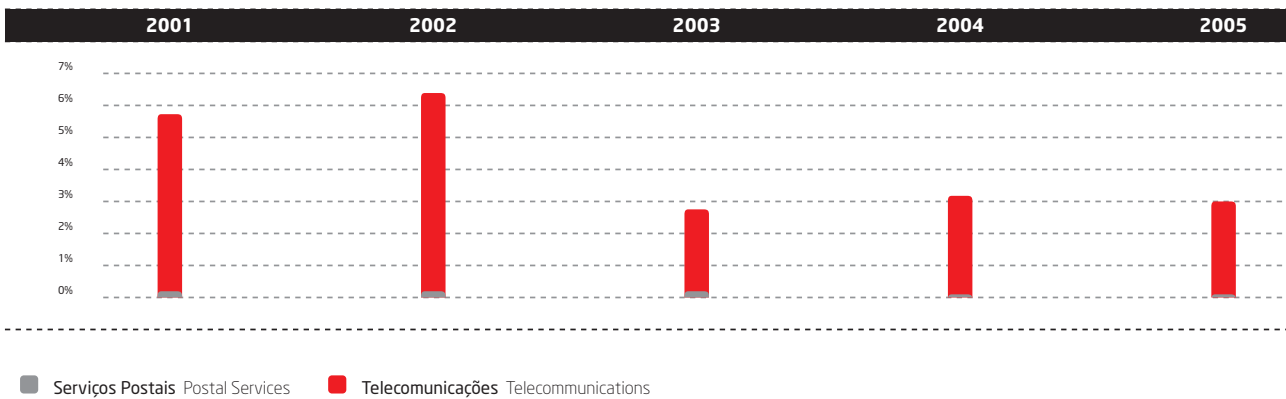
Peso do Sector na FBCF (Investimento do Sector/FBCF) Sector contribution for GFCF (sector investment/GFCF)

	2001	2002	2003	2004	2005
Sector das Comunicações Communications Sector	5,7%	6,4%	2,7%	3,2%	3,0%
Serviços Postais Postal Services	0,2%	0,2%	0,2%	0,1%	0,1%
Comunicações Electrónicas Electronic Communications	5,5%	6,3%	2,5%	3,1%	2,9%

Unidade: % Unit: %

Fonte: ANACOM e BP Source: ANACOM e BP

Peso do Sector na FBCF (Investimento do Sector/FBCF) Sector contribution for GFCF (sector investment/GFCF)



1.3 Emprego do Sector Sector Employment

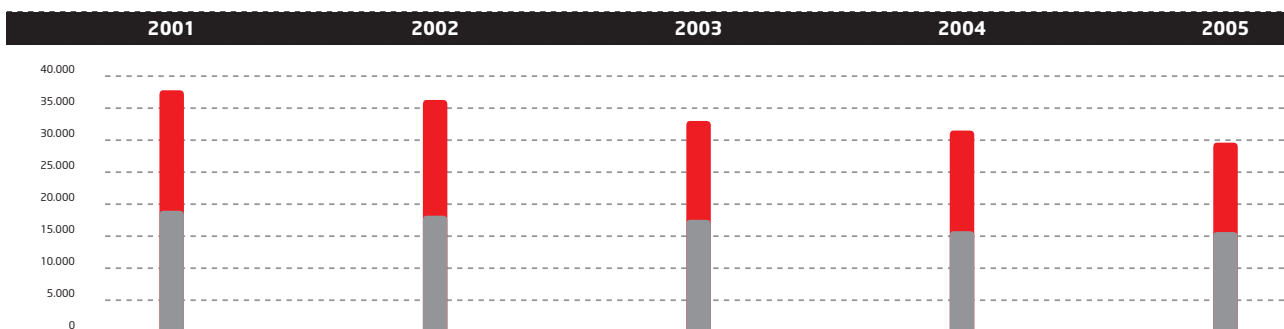
	2001	2002	2003	2004	2005
Total de Emprego do Sector Total Sector Employment	37.857	36.328	33.074	31.587	29.613
Serviços Postais Postal Services	19.205	18.203	17.651	16.809	15.680
Telecomunicações Telecommunications	18.652	18.125	15.423	14.781	13.933

Unidade: 1 Trabalhador Unit: 1 Worker

Fonte: ANACOM Source: ANACOM

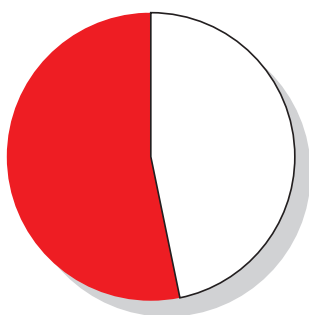


Emprego do Sector Sector Employment



■ Serviços Postais Postal Services ■ Telecomunicações Telecommunications

Emprego do Sector Sector Employment
2005



■ Serviços Postais Postal Services 53%
□ Telecomunicações Telecommunications 47%

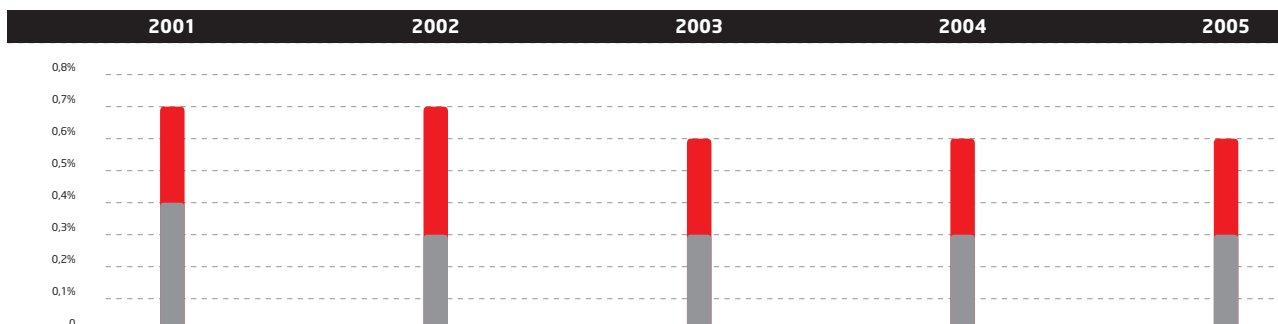
Peso do Sector no Emprego Nacional (emprego do sector/emprego nacional) Sector Contribution for the National Employment (sector employment / national employment)

	2001	2002	2003	2004	2005
Sector das Comunicações Communications Sector	0,7%	0,7%	0,6%	0,6%	0,6%
Serviços Postais Postal Services	0,4%	0,3%	0,3%	0,3%	0,3%
Telecomunicações Telecommunications	0,4%	0,3%	0,3%	0,3%	0,3%

Unidade: % Unit: %

Fonte: ANACOM, INE Source: ANACOM, INE

Peso do Sector no Emprego (emprego do sector/emprego nacional) Sector Contribution for the National Employment (sector employment / national employment)



■ Serviços Postais Postal Services ■ Telecomunicações Telecommunications



1.4 Gastos em Publicidade Advertising Costs

	2001	2002	2003	2004	2005
Total de Gastos em Publicidade do Sector Total Sector Advertising Costs	192.884	146.513	158.359	206.359	197.801
Serviços Postais Postal Services	1.682	2.337	9.889	12.164	9.276
Telecomunicações Telecommunications	191.201	144.176	148.470	194.191	188.525

Unidade: 10³ Euros Unit: 10³ Euros

Fonte: ANACOM, Sabatina/MediaMonitor Source: ANACOM, Sabatina/MediaMonitor

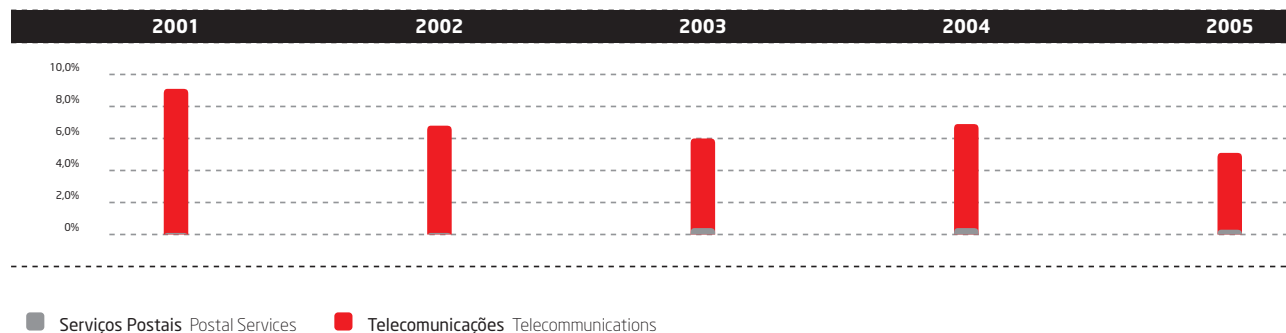
Peso do Sector no Investimento Publicitário Total (Gastos em Publicidade do Sector/Investimento Publicitário Total) Sector Contribution for the Total Advertising Investment (Sector Advertising Costs/Total Advertising Investment)

	2001	2002	2003	2004	2005
Sector das Comunicações Communications Sector	9,1%	6,8%	6,0%	6,9%	5,4%
Serviços Postais Postal Services	0,1%	0,1%	0,4%	0,4%	0,3%
Telecomunicações Telecommunications	9,0%	6,7%	5,6%	6,5%	5,1%

Unidade: % Unit: %

Fonte: ANACOM, Sabatina/MediaMonitor / Marktest Source: ANACOM, Sabatina/MediaMonitor / Marktest

Peso do Sector no Investimento Publicitário Total (Gastos em Publicidade do Sector/Investimento Publicitário Total) Sector Contribution for the Total Advertising Investment (Sector Advertising Costs/Total Advertising Investment)



■ Serviços Postais Postal Services ■ Telecomunicações Telecommunications

1.5 Indicadores de Natureza Económico-Financeira - Serviços Postais Economic and Financial Indicators - Postal Services

	2001	2002	2003	2004	2005
Proveitos Totais Total Income	790.085	833.645	914.908	916.498	967.137
Proveitos Operacionais Operating Income	765.732	810.458	862.866	880.801	929.222
Receitas Revenues	732.292	760.117	832.338	838.483	891.141
Custos Totais Total Costs	778.166	851.982	867.603	843.146	924.267
Custos Operacionais Operational Costs	764.005	852.328	783.555	804.481	896.478
Total do Activo Total Assets	2.349.306	2.801.393	1.392.980	1.369.416	1.386.406
Total do Activo Fixo Total Fixed Assets	501.590	411.555	399.866	369.253	422.779
Total do Activo Circulante Total Current Assets	1.847.716	2.389.838	993.114	1.000.163	963.583
Total do Capital Próprio Total Equity	462.130	348.281	97.417	195.421	197.233
Passivo de Médio e Longo Prazo Medium and Long Term Liabilities	10.063	27.569	33.785	28.056	36.544
Passivo de Curto Prazo Short Term Liabilities	1.877.112	2.425.253	1.260.335	1.145.939	1.152.703
Investimento Investment	65.871	56.472	60.145	44.234	42.564

Unidade: 10³ Euros Unit: 10³ Euros

Fonte: ANACOM Source: ANACOM



1.6 Indicadores de Natureza Económico-Financeira - Comunicações Electrónicas

Economic and Financial Indicators - Electronic Communications

	2001	2002	2003	2004	2005
Proveitos Totais Total Income	7.306.575	7.320.326	7.470.054	7.655.920	7.833.288
Proveitos Operacionais Operating Income	7.025.843	7.039.844	7.160.454	7.478.622	7.609.128
Receitas Revenues	6.713.902	6.838.870	6.980.515	7.314.516	7.316.067
Custos Totais Total Costs	6.933.595	6.867.082	7.234.483	7.113.796	7.365.861
Custos Operacionais Operational Costs	6.144.560	6.116.650	6.057.984	6.257.899	6.253.254
Total do Activo Total Assets	10.992.719	11.866.276	11.606.278	11.529.801	12.032.448
Total do Activo Fixo Total Fixed Assets	6.599.417	8.596.560	8.186.983	8.002.429	8.386.732
Total do Activo Circulante Total Current Assets	4.393.185	3.269.716	3.419.295	3.527.385	3.645.717
Total do Capital Próprio Total Equity	4.003.395	3.824.292	3.522.490	4.142.065	6.544.209
Passivo de Médio e Longo Prazo Medium and Long Term Liabilities	3.082.303	2.364.049	4.382.070	4.122.508	3.740.914
Passivo de Curto Prazo Short Term Liabilities	3.886.742	5.669.970	3.688.413	3.296.992	3.640.650
Investimento Investment	1.640.049	1.554.252	788.341	1.015.436	938.937

Unidade: 10³ Euros Unit: 10³ Euros

Fonte: ANACOM Source: ANACOM

Nota: Os valores divulgados correspondem à soma dos valores publicados nos Relatórios e Contas dos Operadores e Prestadores Note: These values are the sum of the values published in the annual reports and accounts of the operators and providers