EVOLUÇÃO DOS PREÇOS DAS TELECOMUNICAÇÕES

JUL 18

ANACOM

AUTORIDADE
NACIONAL
DE COMUNICAÇÕES

Evolução dos preços das telecomunicações

Sumário executivo

- Em julho de 2018, os preços das telecomunicações[1] diminuíram 0,43% face ao mês anterior (não houve alterações em julho de 2017). A variação ocorrida deveu-se à alteração da mensalidade das ofertas triple play por parte de dois prestadores.

  Em comparação com o mês homólogo do ano anterior, a variação de preços verificada foi de 0,26%.

  Em termos médios anuais, a variação foi de 1%, 0,15 p.p. abaixo da inflação (1,15%). Desde dezembro de 2013 que os preços das telecomunicações[1] não cresciam a taxas médias anuais inferiores à variação do IPC.

  O ritmo de preços das telecomunicações foi o 25.º mais elevado entre os 43 produtos/serviços considerados.

- Em julho de 2018, em termos médios anuais, Portugal foi o sétimo país da U.E. com o aumento de preços mais elevado. Em média, na U.E. os preços das telecomunicações diminuíram 0,5%.

  Desde abril de 2011 que os preços das telecomunicações crescem mais em Portugal do que na U.E.

[1] Trata-se do sub-índice "serviços telefónicos e de telecópia" do Índice de Preços no Consumidor (IPC) e do Índice Harmonizado de Preços no consumidor (IHPC), que agrega os serviços de voz, Internet e TV por subscrição (TVS) adquiridos de forma individualizada ou em pacote. A análise dos preços aqui apresentada deve ser complementada com uma apreciação das características das ofertas, cuja informação se encontra disponível nos relatórios "Pacotes de serviços de comunicações eletrónicas", "Serviço telefónico em local fixo e VoIP nómada", "Serviços móveis", "Serviço de acesso à Internet" e "Serviço de televisão por subscrição" disponíveis no site da ANACOM.

1. Evolução dos preços das telecomunicações em julho de 2018

De acordo com o INE[2], em julho de 2018 os preços das telecomunicações diminuíram 0,43% em relação ao mês anterior (não houve alterações em julho de 2017).

Em comparação com o mês homólogo do ano anterior e em termos médios nos últimos 12 meses, a variação ocorrida nos preços das telecomunicações foi de 0,26% e 1,00%, respetivamente.

Tabela 1 - Evolução do Índice de Preços no Consumidor (IPC) e dos preços das telecomunicações

	Julho de 2018			2017
	Var. Homóloga	Var. média 12 meses	Var. mês anterior	Var. média 12 meses
IPC	1,58%	1,15%	-0,61%	1,37%
..Telecomunicações	0,26%	1,00%	-0,43%	2,35%
***Ranking* descendente** (43 grupos)	**28**	**25**	**34**	**10**

Unidade: %
Fonte: INE

Nota: O desvio entre a variação homóloga do IPC e do sub-índice de telecomunicações resultante do quadro é diferente do mencionado no texto devido a arredondamentos.

Em comparação com o mês homólogo do ano anterior, a variação de preços verificada (+0,26%) foi a 28.ª mais elevada da economia portuguesa. O desvio face ao IPC foi de -1,31 p.p.

Em termos médios anuais, o aumento de preços verificado (1%) foi o 25.º mais elevado entre os 43 produtos/serviços considerados.

Em maio de 2018, o diferencial entre as duas taxas atingiu -0,15 pontos percentuais (p.p.). Desde dezembro de 2013 que os preços das telecomunicações não cresciam a taxas médias anuais inferiores à variação do IPC.

[2] Vd. "Índice de Preços no Consumidor – Julho de 2018" (INE, 2018), disponível em https://www.ine.pt/xportal/xmain?xpid=INE&xpgid=ine_destaques&DESTAQUESdest_boui=315399899&DESTAQUESmodo=2

Figura 1 – Taxa de variação média a doze meses do IPC e dos preços das telecomunicações

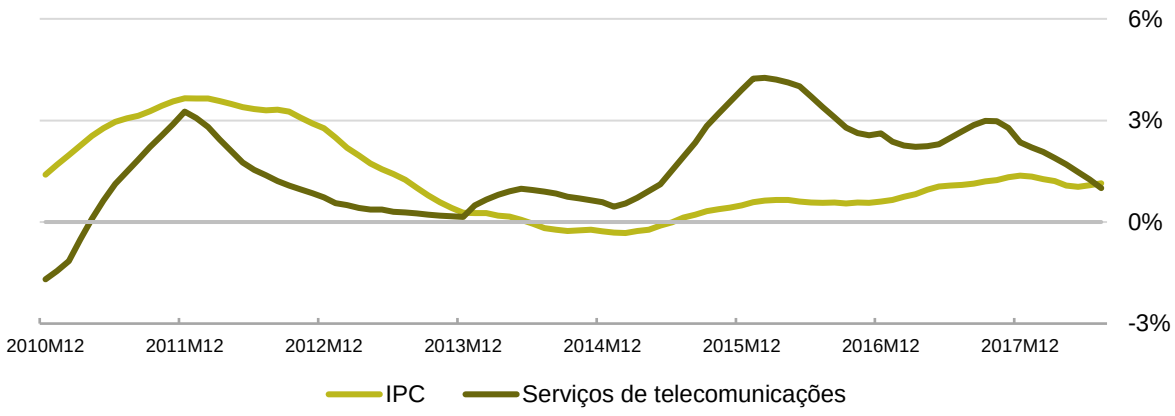

Unidade: %
Fonte: INE

Figura 2 – Evolução do IPC e dos Preços das Telecomunicações em Portugal (2010M12 = Base 100)

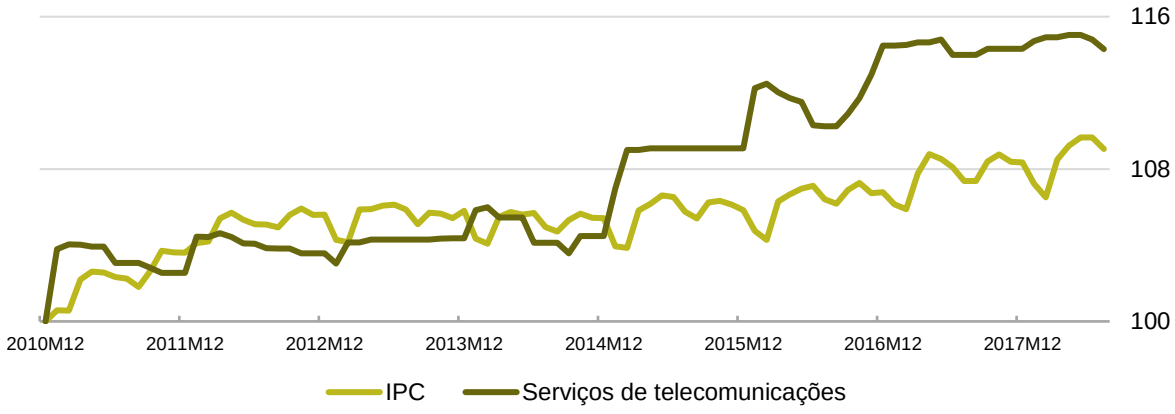

Unidade: índice (2010M12 = Base 100)
Fonte: ANACOM, com base nos dados do INE

2. Evolução dos preços das telecomunicações na U.E. em julho de 2018

De acordo com o EUROSTAT[3], em julho de 2018, o aumento dos preços verificado em Portugal foi 1,5 p.p. superior à média da U.E. em termos médios anuais, sendo Portugal o sétimo país com o aumento de preços mais elevado. Os países onde os preços cresceram mais do que em Portugal foram Espanha, Letónia, Malta, Roménia, Grécia e Suécia.

Em relação ao mês homólogo, o aumento dos preços das telecomunicações em Portugal foi o 10.º mais elevado entre os países da U.E.

Tabela 2 – Evolução dos preços das telecomunicações: Portugal vs U.E.

	Julho de 2018			2017
	Var. Homóloga	Var. média 12 meses	Var. mês anterior	Var. média 12 meses
U.E.	0,3%	-0,5%	0,1%	-0,9%
Portugal	0,3%	1,0%	-0,4%	2,4%
Desvio PT / U.E.	**-0,1 p.p**	**1,5 p.p**	**-0,6 p.p**	**3,2 p.p**
***Ranking* descendente** (em 26 países)	**10**	**7**	**22**	**2**

Unidade: %, p.p
Fonte: EUROSTAT

Nota: Informação não disponível para o Reino Unido. A Irlanda também não foi incluída no ranking devido a não existir informação disponível anterior a dezembro de 2016.

Desde abril de 2011 que os preços das telecomunicações crescem mais em Portugal do que na U.E. (em termos médios anuais).

[3] Vd. IHPC- monthly data (EUROSTAT, 2018), disponível em http://appsso.eurostat.ec.europa.eu/nui/show.do?dataset=prc_hicp_midx&lang=en.
A metodologia utilizada está disponível em http://ec.europa.eu/eurostat/statistics-explained/index.php/HICP_methodology

Figura 3 - Taxa de variação média dos últimos 12 meses - preços de telecomunicações: Portugal vs U.E.

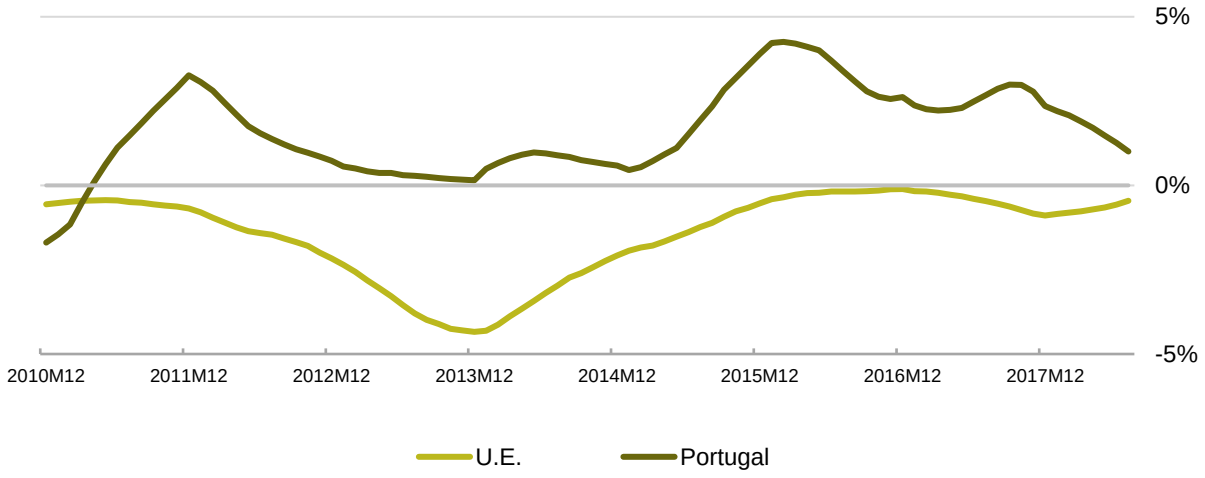

Unidade: %
Fonte: EUROSTAT

Nota: A partir da publicação, pelo EUROSTAT, no dia 25 de fevereiro de 2016, dos dados referentes a janeiro de 2016, o ano de referência da série do IHPC foi alterado de 2005 para 2015. Poderão existir diferenças nas séries devido ao efeito dos arredondamentos[4].

Figura 4 – Evolução dos Preços das Telecomunicações em Portugal e na U.E. (2010M12 = Base 100)

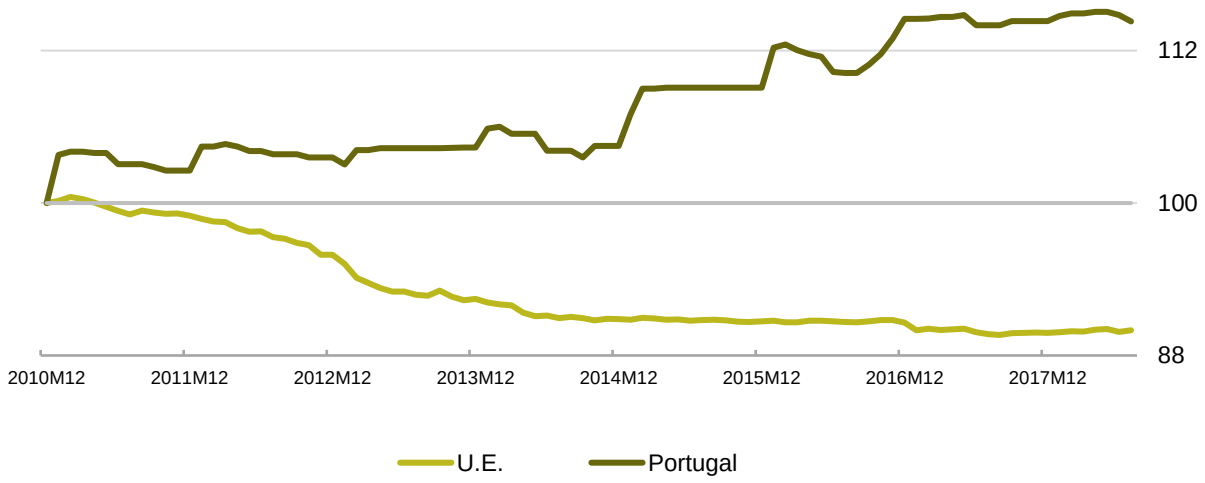

Unidade: índice (2010M12 = Base 100)
Fonte: ANACOM, com base nos dados do EUROSTAT

[4] Para mais informações, consultar http://ec.europa.eu/eurostat/documents/272892/272971/HICP+reference+year+2015%3D100/.

Lisboa (Sede/Headquarters)
Av. José Malhoa, 12
1099 - 017 Lisboa
Portugal
Tel: (+351) 217211000
Fax: (+351) 217211001

Açores
Rua dos Valados, 18 - Relva
9500 - 652 Ponta Delgada
Portugal
Tel: (+351) 296302040
Fax: (+351) 296302041

Madeira
Rua Vale das Neves, 19
9060 - 325 S. Gonçalo - Funchal
Portugal
Tel: (+351) 291790200
Fax: (+351) 291790201

Atendimento ao Público
Public Attendance
800206665
info@anacom.pt

www.anacom.pt