

BALANÇO SOCIAL

2015

(Em cumprimento do Artigo 52.º, n.º 1, alínea c), dos Estatutos aprovados pelo Decreto-Lei n.º 39/2015, de 16 de março)

Entidade: AUTORIDADE NACIONAL DE COMUNICAÇÕES (ANACOM)

Sumário Executivo

De modo a dar cumprimento ao estipulado no artigo 52.º, n.º 1, alínea c), dos seus Estatutos (aprovados pelo Decreto-Lei nº 39/2015, de 16 de março), é elaborado pela ANACOM o Balanço Social relativo ao exercício de 2015, instrumento que fornece um conjunto de indicadores nas áreas dos recursos humanos e financeiros.

Em 31 de dezembro de 2015, havia 391 pessoas em exercício de funções na ANACOM, 5 das quais membros do Conselho de Administração.

Além destes, encontravam-se a prestar serviço fora da ANACOM cinco colaboradores cedidos por interesse público a outras entidades. Uma colaboradora é, desde julho de 2015, vogal do Conselho de Administração da ANACOM.

Os 391 trabalhadores mencionados incluem 8 destacados na Fundação Portuguesa das Comunicações (FPC). Nos últimos três anos o número total de colaboradores não sofreu oscilação significativa.

O nível habilitacional dos trabalhadores tem vindo a aumentar nos últimos anos, representando, no final de 2015, as pessoas com formação superior (universitária + politécnica) 59% do total.

A política de formação e desenvolvimento das pessoas é uma prioridade da ANACOM, na medida em que constitui um fator crítico na procura da excelência no desempenho e na orientação para os resultados. Em 2015, foi implementado um novo modelo de formação e gestão de conhecimento, visando assegurar a aprendizagem contínua e o desenvolvimento permanente das qualificações das pessoas de todos os grupos funcionais, de acordo com as necessidades transversais e as específicas das funções e áreas previamente identificadas, em alinhamento com os valores e a estratégia desta Autoridade.

ÍNDICE

1. CARACTERIZAÇÃO DOS RECURSOS HUMANOS.....	3
2. MOVIMENTOS DE PESSOAL	6
3. ALTERAÇÕES DA SITUAÇÃO PROFISSIONAL.....	6
4. PRESTAÇÃO DE TRABALHO E ABSENTISMO	7
5. HIGIENE E SEGURANÇA NO TRABALHO	8
6. FORMAÇÃO PROFISSIONAL.....	8
7. GASTOS COM PESSOAL E FORMAÇÃO	10

1. CARACTERIZAÇÃO DOS RECURSOS HUMANOS

Plano de pessoal

No plano de pessoal para 2015, encontrava-se previsto um total de 403 trabalhadores, tendo-se atingido, em 31 de dezembro, 392, incluindo 10 diretores e 28 chefes de divisão, bem como uma colaboradora que, em julho de 2015, foi nomeada vogal do Conselho de Administração da ANACOM. Além destes, cinco colaboradores estavam cedidos por interesse público a diversas entidades públicas.

Os grupos funcionais previstos no Acordo de Regulamentação Coletiva de Trabalho (ARCT), ou Acordo de Empresa¹, são os seguintes:

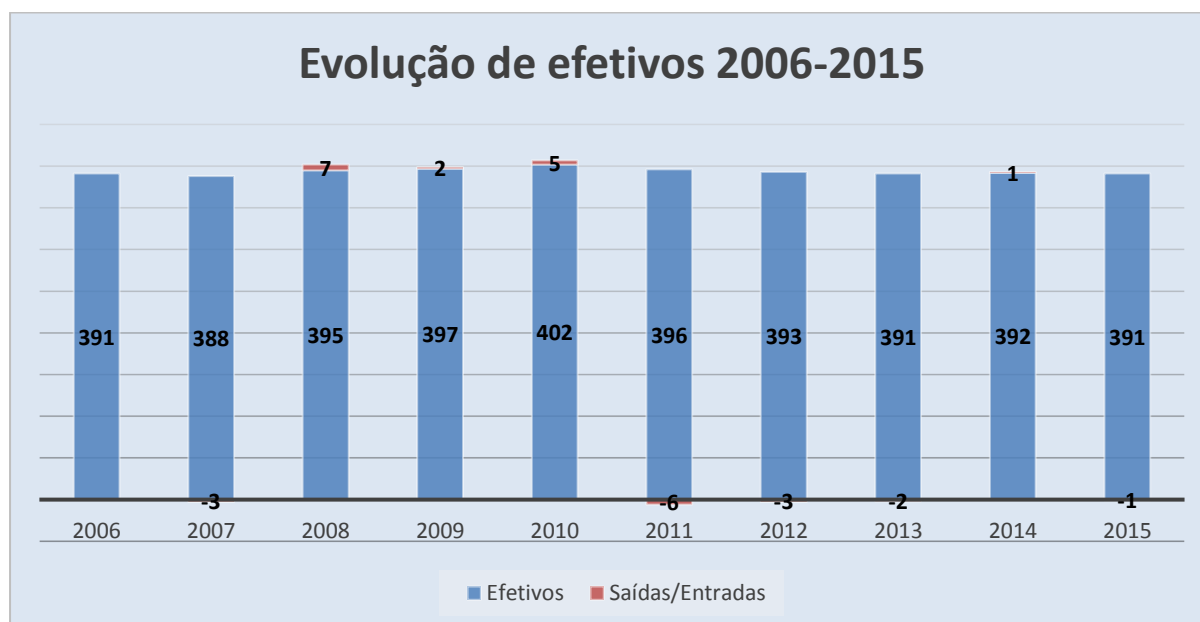
Quadros superiores: Grupo funcional de consultor principal (CSP); grupo funcional de consultor (CST); grupo funcional de técnico superior (TSP);

Quadros médios: Grupo funcional de técnico especialista (TES);

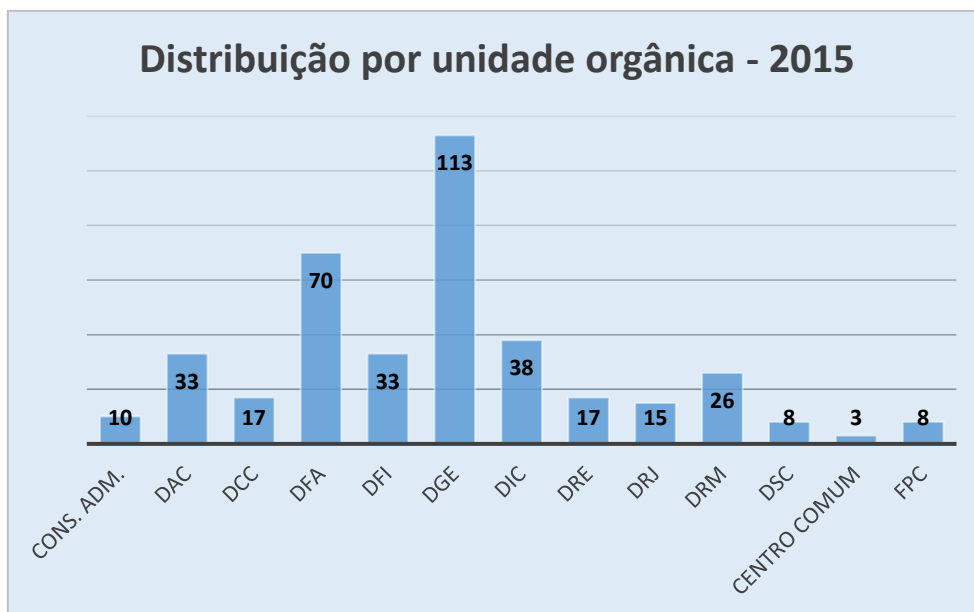
Profissionais qualificados: Grupo funcional de assistente administrativo (ASA);

Profissionais semiqualiificados: Grupo funcional de auxiliar administrativo (AXA).

No último decénio (2006-2015), o número total de efetivos manteve-se estável, com ligeiras oscilações ao longo do período:



¹ Publicado no Boletim do Trabalho e Emprego n.º 42, de 15 de novembro de 2009.



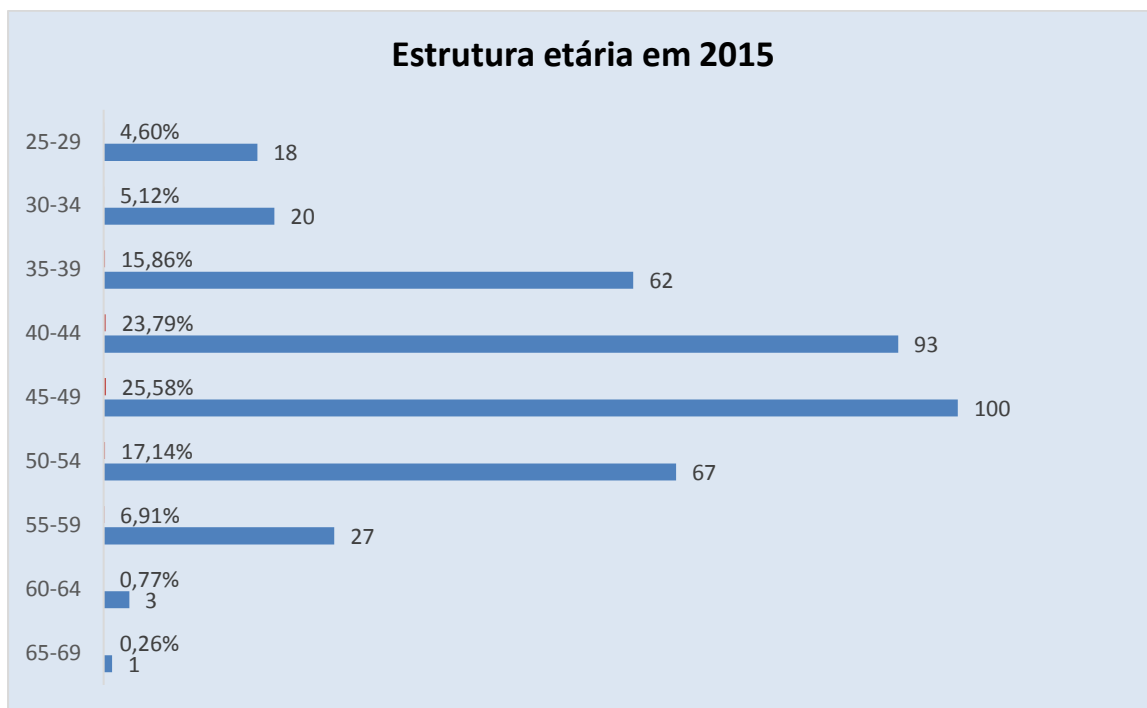
¹**CONS.ADM.** – Conselho de Administração; **DAC** – Direção de Apoio ao Conselho; **DCC** – Direção de Contencioso e Contraordenações; **DFA** – Direção Financeira e Administrativa; **DFI** – Direção de Fiscalização; **DGE** – Direção de Gestão do Espectro; **DIC** – Direção de Informação e Consumidores – **DRE** – Direção de Relações Exteriores; **DRJ** – Direção de Regulamentação e Assuntos Jurídicos; **DRM** – Direção de Regulação de Mercados; **DSC** – Direção de Segurança das Comunicações; e **FPC** – Fundação Portuguesa das Comunicações.

Distribuição por género

Relativamente à distribuição dos efetivos por género, constata-se que 47% são do sexo feminino (184) e 53% são do sexo masculino (207).

Estrutura etária

Entre 2011 e 2015 a estrutura etária da ANACOM evoluiu da forma apresentada na tabela seguinte, constatando-se um envelhecimento da população (+3,5 anos) em 4 anos e a conseqüente necessidade de rejuvenescimento do pessoal da ANACOM.



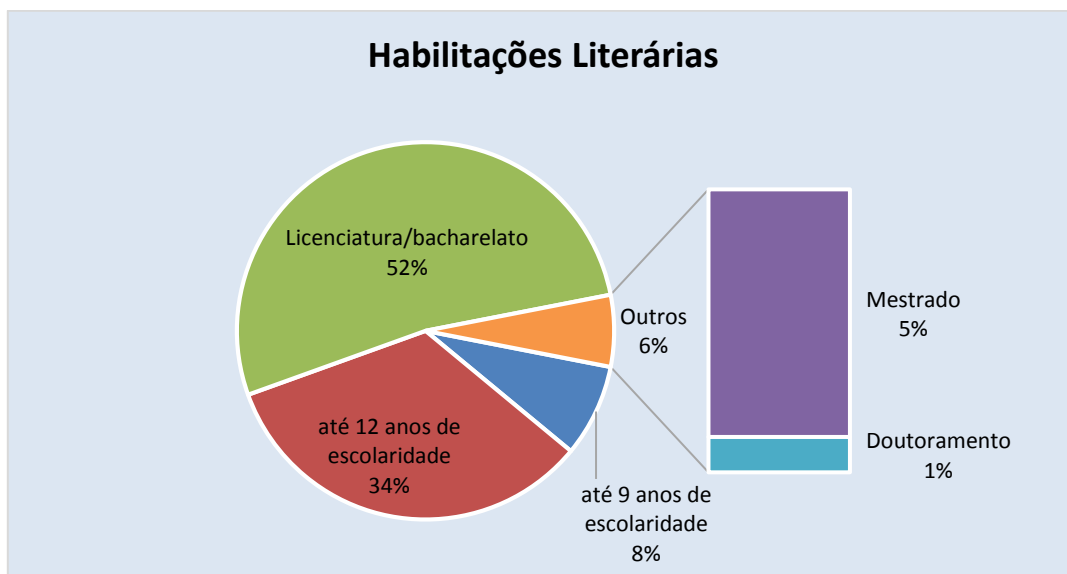
Evolução da média de idades entre 2011 e 2015

Média de Idades	Ano				
	2011	2012	2013	2014	2015
	43,01	44,04	44,81	45,52	46,47

Estrutura habilitacional

No que respeita às habilitações literárias, os trabalhadores encontram-se distribuídos da seguinte forma:

- 229 colaboradores (59%) com formação superior, dos quais 21 com mestrado e 3 doutoramento;
- 131 colaboradores (33%) detentores do 11º ou 12º ano de escolaridade;
- 31 colaboradores (8%) com escolaridade até ao 9º ano inclusive.



2. MOVIMENTOS DE PESSOAL

Cessação de funções

Em 2015 cessaram funções 8 pessoas: 6 por rescisão do contrato individual de trabalho (dos quais 2 por mútuo acordo e 4 por iniciativa dos próprios); 1 por cedência de interesse público; 1 por fim da comissão de serviço como vogal do CA.

Por outro lado, 3 colaboradores mudaram de funções.

3. ALTERAÇÕES DA SITUAÇÃO PROFISSIONAL

Seleção e recrutamento

Em 2015 foi aprovado o processo de recrutamento de 11 colaboradores, tendo sido admitidos 6 durante o ano (incluindo um cujo processo foi aprovado ainda em 2014). A concretização dos restantes transitou para 2016 devido a limitações verificadas ao longo dos processos de recrutamento associados. O plano de contratação foi restringido às áreas prioritárias e mais estratégicas, em alinhamento com as necessidades decorrentes das cessações contratuais verificadas.

Ocorreram, ainda, 8 processos de mobilidade interna, que permitiram novas oportunidades profissionais para os colaboradores envolvidos.

Mudanças de posição remuneratória/pagamento de prémios de desempenho

Ao abrigo do artigo 38º da Lei n.º 82-B/2014, de 31 de dezembro, que aprovou o Orçamento de Estado para 2015 (LOE), registou-se em 2015 a reposição de 20% da redução remuneratória a todos os colaboradores. Foram ainda atribuídos 8 prémios de desempenho, ao abrigo do disposto no artigo 39.º da LOE, mantendo-se inalteradas as demais situações no âmbito das determinações desta LOE referentes a valorizações remuneratórias.

4. PRESTAÇÃO DE TRABALHO E ABSENTISMO

Modalidades de horários praticados

Em 2015 foram utilizados os seguintes horários de trabalho:

- 248 colaboradores - horário flexível;
- 60 colaboradores - isenção de horário de trabalho;
- 16 colaboradores - horário por turno;
- 56 colaboradores - horário desfasado;
- 10 colaboradores - horário rígido;
- 1 colaborador - horário de jornada contínua.

Trabalho suplementar

No ano em referência foram prestadas 3.233 horas de trabalho suplementar, o que representa um decréscimo de 31% relativamente a 2014, distribuídas da seguinte forma:

- Trabalho suplementar diurno nos dias úteis – 958 horas;
- Trabalho suplementar em dias de descanso semanal (obrigatório e complementar) – 1.697 horas;
- Trabalho suplementar noturno – 500 horas;
- Trabalho em dias feriados – 78 horas.

Absentismo

No decurso de 2015, o número total de ausências dos colaboradores da ANACOM correspondem a 5.523 dias, mais 20% do que em 2014 (acrécimo nas situações de doença e na proteção por parentalidade).

Ausências dadas por doença

As ausências por doença têm a seguinte caracterização:

- 3.142 dias (56,9%) - doença do trabalhador ou de familiares, representando um acréscimo face a 2014, em que ocorreram 2.648 dias de falta por estes motivos;
- 900 dias (16,3%) - proteção por parentalidade, representando um acréscimo face a 2014, em que ocorreram 531 dias de falta por estes motivos;
- 1.481 dias (26,8%) - outros motivos, representando um acréscimo face a 2014 em que ocorreram 1.437 dias de falta por estes motivos.

5. HIGIENE E SEGURANÇA NO TRABALHO

Acidentes de trabalho

No decurso de 2015 foram registados na ANACOM seis acidentes de trabalho, menos 10 do que em 2014, tendo 2 ocorrido no local de trabalho e 4 *in itinere*.

6. FORMAÇÃO PROFISSIONAL

A política de formação e desenvolvimento das pessoas é uma prioridade da ANACOM, na medida em que constitui um fator crítico na procura da excelência no desempenho e na orientação para os resultados. Em 2015, foi implementado um novo modelo de formação e gestão do conhecimento, visando assegurar a aprendizagem contínua e o desenvolvimento permanente de todos os níveis de qualificação, de acordo com as necessidades transversais e as específicas das funções e das áreas previamente identificadas, em alinhamento com os valores e a estratégia desta Autoridade.

Neste sentido, o novo modelo de formação assenta em três eixos principais de competências: transversais, técnico-funcionais e de gestão e liderança.

No eixo “transversal”, em que se integra a formação que visa desenvolver e fortalecer as competências transversais da ANACOM a nível comportamental, do conhecimento da atividade e da organização e dos instrumentos transversais, registaram-se 517 participações em ações de formação num total de 5.994 horas. Está aqui incluída a formação de integração dos novos colaboradores, tendo sido lançado em 2015 o novo programa de acolhimento Bem Vindo à ANACOM, que contou com a participação de 9 colaboradores.

No eixo “técnico-funcional”, em que se encontram agrupadas as formações que têm como finalidade desenvolver e fortalecer as competências técnicas necessárias à excelência no desempenho das diferentes funções que suportam a atividade da ANACOM, foram registadas 651 participações em ações de formação num total de 5.786 horas. Destacam-se, com maior nível de participação, as ações sobre o impacto do novo Código do Procedimento Administrativo na atividade da ANACOM e sobre radionavegação aeronáutica.

Em 2015, foi dada continuidade, no eixo “gestão e liderança”, ao desenvolvimento e aprofundamento das competências associadas. Salienta-se a conclusão da 3ª fase do programa de desenvolvimento de liderança, em que participaram 30 coordenadores da ANACOM num total de 1.463 horas de formação.

Teve ainda início, no último trimestre, a 1ª edição do Programa Geral de Gestão, que conta com a participação de 30 colaboradores. Este programa contará com mais duas edições, coincidentes com os anos letivos 2016-2017 e 2017-2018.

O desenvolvimento académico dos colaboradores continuou a ser uma aposta desta Autoridade, através do financiamento de ações de especialização (pós-graduações) e cursos que conferem o grau de licenciado e mestre. Em 2015 estas iniciativas abrangeram 10 colaboradores, perfazendo um total de 1.067 horas de formação. De salientar ainda a participação em conferências, seminários e *workshops* com o objetivo de propiciar a partilha de experiências, o debate sobre questões técnicas e a adoção de soluções comuns, para além de constituírem oportunidades para acompanhar a evolução do sector. Foram registadas, em ações desta natureza, um total de 269 participações, representando 1.690 horas de formação.

Formação	<u>2015</u>	<u>2014</u>	<u>2013</u>
Número de ações	210	193	164
Número de participações	1518	1234	1248
Número de horas de formação	16 675	16 845	16 585
Número de horas de formação/N.º médio de trabalhadores	44,1	44,2	43,9
Gastos de formação (milhares de euros)	210	273	291
Gastos de formação/ Gastos com pessoal	1%	1,3%	1,3%
Gastos de formação/N.º médio de trabalhadores (euros)	<u>556</u>	<u>716</u>	<u>652</u>

Nota: Em 2015 para efeitos de cálculo considerou-se o número médio de trabalhadores igual a 378

A execução do plano de formação representou, em 2015, um investimento de cerca de 210 mil euros, traduzido na concretização de 210 ações de formação, envolvendo 344 colaboradores, num total de 1.518 participações, e registando um volume de 16.675 horas de formação.

Considerando o valor médio da força de trabalho para 2015, foram registadas, em média, 44,1 horas de formação por colaborador.

7. GASTOS COM PESSOAL E FORMAÇÃO

Gastos com pessoal

Os gastos com pessoal ascenderam a €21.479.293, constatando-se uma diminuição de 0,5% face a 2014.

Gastos com formação

Os encargos com a formação ascendem a €210.365 (-28% comparativamente a 2014).

BALANÇO SOCIAL 2015

ÍNDICE DE QUADROS

CAPÍTULO 1 - RECURSOS HUMANOS

[Quadro 1: Contagem dos trabalhadores por grupo/cargo/carreira, segundo a modalidade de vinculação e género, em 31 de dezembro](#)

[Quadro 2: Contagem dos trabalhadores por grupo/cargo/carreira, segundo o escalão etário e género, em 31 de dezembro](#)

[Quadro 3: Contagem dos trabalhadores por grupo/cargo/carreira, segundo o nível de antiguidade e género, em 31 de dezembro](#)

[Quadro 4: Contagem dos trabalhadores por grupo/cargo/carreira, segundo o nível de escolaridade e género, em 31 de dezembro](#)

[Quadro 5: Contagem dos trabalhadores estrangeiros por grupo/cargo/carreira, segundo a nacionalidade e género, em 31 de dezembro](#)

[Quadro 6: Contagem de trabalhadores portadores de deficiência por grupo/cargo/carreira, segundo o escalão etário e género, em 31 de dezembro](#)

[Quadro 7: Contagem dos trabalhadores admitidos e regressados durante o ano, por grupo/cargo/carreira e género, segundo o modo de ocupação do posto de trabalho ou modalidade](#)

[Quadro 8: Contagem das saídas de trabalhadores nomeados ou em comissão de serviço, por grupo/cargo/carreira, segundo o motivo de saída e género](#)

[Quadro 9: Contagem das saídas de trabalhadores contratados, por grupo/cargo/carreira, segundo o motivo de saída e género](#)

[Quadro 10: Contagem dos postos de trabalho previstos e não ocupados durante o ano, por grupo/cargo/carreira, segundo a dificuldade de recrutamento](#)

[Quadro 11: Contagem das mudanças de situação dos trabalhadores, por grupo/cargo/carreira, segundo o motivo e género](#)

[Quadro 12: Contagem dos trabalhadores por grupo/cargo/carreira, segundo a modalidade de horário de trabalho e género, em 31 de dezembro](#)

[Quadro 13: Contagem dos trabalhadores por grupo/cargo/carreira, segundo o período normal de trabalho \(PNT\) e género, em 31 de dezembro](#)

[Quadro 14: Contagem das horas de trabalho suplementar durante o ano, por grupo/cargo/carreira, segundo a modalidade de prestação do trabalho e género](#)

[Quadro 14.1: Contagem das horas de trabalho nocturno, normal e suplementar durante o ano, por grupo/cargo/carreira, segundo o género](#)

[Quadro 15: Contagem dos dias de ausências ao trabalho durante o ano, por grupo/cargo/carreira, segundo o motivo de ausência e género](#)

[Quadro 16: Contagem dos trabalhadores em greve durante o ano, por escalão de PNT e tempo de paralisação](#)

CAPÍTULO 2 - REMUNERAÇÕES E ENCARGOS

[Quadro 17: Estrutura remuneratória, por género](#)

[Quadro 18: Total dos encargos anuais com pessoal](#)

[Quadro 18.1: Suplementos remuneratórios](#)

[Quadro 18.2: Encargos com prestações sociais](#)

[Quadro 18.3: Encargos com benefícios sociais](#)

CAPÍTULO 3 - HIGIENE E SEGURANÇA

[Quadro 19: Número de acidentes de trabalho e de dias de trabalho perdidos com baixa durante o ano, por género](#)

[Quadro 20: Número de casos de incapacidade declarados durante o ano, relativamente aos trabalhadores vítimas de acidente de trabalho](#)

[Quadro 21: Número de situações participadas e confirmadas de doença profissional e de dias de trabalho perdidos durante o ano](#)

[Quadro 22: Número e encargos das actividades de medicina no trabalho ocorridas durante o ano](#)

[Quadro 23: Número de intervenções das comissões de segurança e saúde no trabalho ocorridas durante o ano, por tipo](#)

[Quadro 24: Número de trabalhadores sujeitos a acções de reintegração profissional em resultado de acidentes de trabalho ou doença profissional durante o ano](#)

[Quadro 25: Número de acções de formação e sensibilização em matéria de segurança e saúde no trabalho](#)

[Quadro 26: Custos com a prevenção de acidentes e doenças profissionais durante o ano](#)

CAPÍTULO 4 - FORMAÇÃO PROFISSIONAL

[Quadro 27: Contagem relativa a participações em acções de formação profissional durante o ano, por tipo de acção, segundo a duração](#)

[Quadro 28: Contagem relativa a participações em acções de formação durante o ano, por grupo/cargo/carreira, segundo o tipo de acção](#)

[Quadro 29: Contagem das horas dispendidas em formação durante o ano, por grupo/cargo/carreira, segundo o tipo de acção](#)

[Quadro 30: Despesas anuais com formação](#)

CAPÍTULO 5 - RELAÇÕES PROFISSIONAIS

[Quadro 31: Relações profissionais](#)

[Quadro 32: Disciplina](#)

Quadro 1: Contagem dos trabalhadores por grupo/cargo/carreira, segundo a modalidade de vinculação e género, em 31 de dezembro

Grupo/cargo/carreira / Modalidades de vinculação	Cargo Político / Mandato		Nomeação definitiva		Nomeação Transitória por tempo determinado		Nomeação Transitória por tempo indeterminável		CT em Funções Públicas por tempo indeterminado		CT em Funções Públicas a termo resolutivo certo		CT em Funções Públicas a termo resolutivo incerto		Comissão de Serviço no âmbito da LTFP		CT no âmbito do Código do Trabalho por tempo indeterminado		CT no âmbito do Código do Trabalho a termo (certo ou incerto)		Comissão de Serviço no âmbito do Código do Trabalho		TOTAL		TOTAL	
	M	F	M	F	M	F	M	F	M	F	M	F	M	F	M	F	M	F	M	F	M	F	M	F		
Representantes do poder legislativo e de órgãos executivos																								0	0	0
Dirigente superior de 1º grau a)		1																						0	1	1
Dirigente superior de 2º grau a)	3	1																						3	1	4
Dirigente intermédio de 1º grau a)																	5	5						5	5	10
Dirigente intermédio de 2º grau a)																	17	11						17	11	28
Dirigente intermédio de 3º grau e seguintes a)																								0	0	0
Técnico Superior																	105	94						105	94	199
Assistente técnico, técnico de nível intermédio, pessoal administrativo																	72	69						72	69	141
Assistente operacional, operário, auxiliar																	5	3						5	3	8
Apprendizes e praticantes																								0	0	0
Informático																								0	0	0
Magistrado																								0	0	0
Diplomata																								0	0	0
Pessoal dos Serviços Externos do MNE - assistente de residência																								0	0	0
Pessoal de Inspeção																								0	0	0
Pessoal de Investigação Científica																								0	0	0
Docente Ensino Universitário																								0	0	0
Docente Ensino Superior Politécnico																								0	0	0
Educ. Infância e Doc. do Ens. Básico e Secundário																								0	0	0
Médico																								0	0	0
Enfermeiro																								0	0	0
Téc. Diagnóstico e Terapêutica																								0	0	0
Técnico Superior de Saúde																								0	0	0
Chefia Tributária																								0	0	0
Pessoal de Administração Tributária																								0	0	0
Pessoal Aduaneiro																								0	0	0
Conservador e Notário																								0	0	0
Oficial dos Registos e do Notariado																								0	0	0
Oficial de Justiça																								0	0	0
Forças Armadas - Oficial b)																								0	0	0
Forças Armadas - Sargento b)																								0	0	0
Forças Armadas - Praça b)																								0	0	0
Polícia Judiciária																								0	0	0
Polícia de Segurança Pública - Oficial																								0	0	0
Polícia de Segurança Pública - Chefe de Polícia																								0	0	0
Polícia de Segurança Pública - Agente																								0	0	0
Guarda Nacional Republicana - Oficial																								0	0	0
Guarda Nacional Republicana - Sargento																								0	0	0
Guarda Nacional Republicana - Guarda																								0	0	0
Serviço Estrangeiros Fronteiras																								0	0	0
Guarda Prisional																								0	0	0
Outro Pessoal de Segurança c)																								0	0	0
Bombeiro																								0	0	0
Polícia Municipal																								0	0	0
Total	3	2	0	0	0	0	0	0	0	0	0	0	0	0	0	0	204	182	0	0	0	0	207	184	391	

Prestações de Serviços	M	F	Total
Tarefa			0
Avanço	10	9	19
Total	10	9	19

NOTAS:
 Os totais dos quadros 1, 2, 3, 4, 12, 13 e 17 devem ser iguais, por grupo/cargo/carreira e por género.
 a) Considerar os cargos abrangidos pelo Estatuto do Pessoal Dirigente (Leis nº 2/2004, de 15 de Janeiro e 51/2005, de 30 de Agosto e republicado pela Lei nº 64/2011, de 22 de Dezembro).
 b) Postos das carreiras militares dos três ramos das Forças Armadas (Exército, Marinha e Força Aérea).
 c) Registrar outro pessoal de segurança não considerado nas carreiras ou grupos anteriores, incluindo os trabalhadores pertencentes aos corpos especiais SIS (Serviço de Informações de Segurança) e SIED (Serviço de Informações Estratégicas de Defesa).
 d) Não considerar os trabalhadores ausentes há mais de 6 meses.

Quadro 2: Contagem dos trabalhadores por grupo/cargo/carreira, segundo o escalão etário e género, em 31 de dezembro

SE Cálculos a vermelho: Totais não estão iguais aos do Quadrod

Grupo/cargo/carreira / Escalão etário e género	Menos que 20 anos		20-24		25-29		30-34		35-39		40-44		45-49		50-54		55-59		60-64		65-69		maior ou igual a 70 anos		TOTAL		TOTAL	
	M	F	M	F	M	F	M	F	M	F	M	F	M	F	M	F	M	F	M	F	M	F	M	F	M	F		M
Representantes do poder legislativo e de órgãos executivos																										0	0	0
Dirigente superior de 1º grau a)															1											0	1	1
Dirigente superior de 2º grau a)											1		1		1	1									3	1	4	
Dirigente intermédio de 1º grau a)													2				3	2		2		1			5	5	10	
Dirigente intermédio de 2º grau a)								1		4		2	5	4	5	5	0	1	1						17	11	28	
Dirigente intermédio de 3º grau e seguintes a)																									0	0	0	
Técnico Superior					10	8	2	14	20	19	18	26	20	19	26	3	8	5				1			105	94	199	
Assistente técnico, técnico de nível intermédio, pessoal administrativo							1	2	4	15	18	21	26	20	19	8	4	3							72	69	141	
Assistente operacional, operário, auxiliar											2		2	1	1	2									5	3	8	
Aprendizes e praticantes																									0	0	0	
Informático																									0	0	0	
Magistrado																									0	0	0	
Diplomata																									0	0	0	
Pessoal dos Serviços Externos do MNE - assistente de residência																									0	0	0	
Pessoal de Inspeção																									0	0	0	
Pessoal de Investigação Científica																									0	0	0	
Docente Ensino Universitário																									0	0	0	
Docente Ensino Superior Politécnico																									0	0	0	
Educ. Infância e Doc. do Ens. Básico e Secundário																									0	0	0	
Médico																									0	0	0	
Enfermeiro																									0	0	0	
Téc. Diagnóstico e Terapêutica																									0	0	0	
Técnico Superior de Saúde																									0	0	0	
Chefia Tributária																									0	0	0	
Pessoal de Administração Tributária																									0	0	0	
Pessoal Aduaneiro																									0	0	0	
Conservador e Notário																									0	0	0	
Oficial dos Registos e do Notariado																									0	0	0	
Oficial de Justiça																									0	0	0	
Forças Armadas - Oficial b)																									0	0	0	
Forças Armadas - Sargento b)																									0	0	0	
Forças Armadas - Praça b)																									0	0	0	
Pólice Judiciária																									0	0	0	
Pólice de Segurança Pública - Oficial																									0	0	0	
Pólice de Segurança Pública - Chefe de Polícia																									0	0	0	
Pólice de Segurança Pública - Agente																									0	0	0	
Guarda Nacional Republicana - Oficial																									0	0	0	
Guarda Nacional Republicana - Sargento																									0	0	0	
Guarda Nacional Republicana - Guarda																									0	0	0	
Serviço Estrangeiros Fronteiras																									0	0	0	
Guarda Prisional																									0	0	0	
Outro Pessoal de Segurança c)																									0	0	0	
Bombeiro																									0	0	0	
Pólice Municipal																									0	0	0	
Total	0	0	0	0	10	8	4	16	28	34	41	52	53	47	52	15	16	11	2	1	1	0	0	207	184	391		

Prestações de Serviços	Menos que 20 anos		20-24		25-29		30-34		35-39		40-44		45-49		50-54		55-59		60-64		65-69		maior ou igual a 70 anos		TOTAL		TOTAL	
	M	F	M	F	M	F	M	F	M	F	M	F	M	F	M	F	M	F	M	F	M	F	M	F	M	F		M
Tarefa																									0	0	0	
Áverça																									0	0	0	
Total	0	0	0	0	0	0	0	0	0	0	0	0	0	0	0	0	0	0	0	0	0	0	0	0	0	0	0	0

NOTAS:
 Os totais dos quadros 1, 2, 3, 4, 12, 13 e 17 devem ser iguais, por grupo/cargo/carreira e por género.
 a) Considerar os cargos abrangidos pelo Estatuto do Pessoal Dirigente (Lei nº 2/2004, de 15 de Janeiro e 51/2005, de 30 de Agosto e republicado pela Lei nº 64/2011, de 22 de Dezembro);
 b) Prestar das carreiras militares dos três ramos das Forças Armadas (Exército, Marinha e Força Aérea);
 c) Registrar outro pessoal de segurança não considerado nas carreira ou grupos anteriores, incluindo os trabalhadores pertencentes aos corpos especiais: SIS (Serviço de Informações de Segurança) e SIED (Serviço de Informações Estratégicas de Defesa).

Quadro 3: Contagem dos trabalhadores por grupo/cargo/carreira, segundo o nível de antiguidade e género, em 31 de dezembro

SE Células a vermelho: Totais não estão iguais aos do Quadro 1

Grupo/cargo/carreira/ Tempo de serviço	até 5 anos		5 - 9		10 - 14		15 - 19		20 - 24		25 - 29		30 - 34		35 - 39		40 ou mais anos		TOTAL		TOTAL
	M	F	M	F	M	F	M	F	M	F	M	F	M	F	M	F	M	F	M	F	
Representantes do poder legislativo e de órgãos executivos																			0	0	0
Dirigente superior de 1º grau a)		1																	0	1	1
Dirigente superior de 2º grau a)	3	1																	3	1	4
Dirigente intermédio de 1º grau a)			1		1	2	2	0	0	1	1	2							5	5	10
Dirigente intermédio de 2º grau a)				1	2	1	8	3	3	4	4	2							17	11	28
Dirigente intermédio de 3º grau e seguintes a)																			0	0	0
Técnico Superior	9	12	5	11	19	12	17	25	24	19	31	15							105	94	199
Assistente técnico, técnico de nível intermédio, pessoal administrativo				1		13	14	10	32	17	26	28							72	69	141
Assistente operacional, operário, auxiliar							3	2	2	1									5	3	8
Aprendizes e praticantes																			0	0	0
Informático																			0	0	0
Magistrado																			0	0	0
Diplomata																			0	0	0
Pessoal dos Serviços Externos do MNE - assistente de residência																			0	0	0
Pessoal de Inspeção																			0	0	0
Pessoal de Investigação Científica																			0	0	0
Docente Ensino Universitário																			0	0	0
Docente Ensino Superior Politécnico																			0	0	0
Educ. Infância e Doc. do Ens. Básico e Secundário																			0	0	0
Médico																			0	0	0
Enfermeiro																			0	0	0
Téc. Diagnóstico e Terapêutica																			0	0	0
Técnico Superior de Saúde																			0	0	0
Chefia Tributária																			0	0	0
Pessoal de Administração Tributária																			0	0	0
Pessoal Aduaneiro																			0	0	0
Conservador e Notário																			0	0	0
Oficial dos Registos e do Notariado																			0	0	0
Oficial de Justiça																			0	0	0
Forças Armadas - Oficial b)																			0	0	0
Forças Armadas - Sargento b)																			0	0	0
Forças Armadas - Praça b)																			0	0	0
Polícia Judiciária																			0	0	0
Polícia de Segurança Pública - Oficial																			0	0	0
Polícia de Segurança Pública - Chefe de Polícia																			0	0	0
Polícia de Segurança Pública - Agente																			0	0	0
Guarda Nacional Republicana - Oficial																			0	0	0
Guarda Nacional Republicana - Sargento																			0	0	0
Guarda Nacional Republicana - Guarda																			0	0	0
Serviço Estrangeiros Fronteiras																			0	0	0
Guarda Prisional																			0	0	0
Outro Pessoal de Segurança c)																			0	0	0
Bombeiro																			0	0	0
Polícia Municipal																			0	0	0
Total	12	14	6	13	22	28	44	40	61	42	62	47	0	0	0	0	0	0	207	184	391

NOTAS:
 Os totais dos quadros 1, 2, 3, 4, 12, 13 e 17 devem ser iguais, por grupo/cargo/carreira e por género.
 A antiguidade reporta-se ao tempo de serviço na Administração Pública.
 a) Considerar os cargos abrangidos pelo Estatuto do Pessoal Dirigente (Leis nº 2/2004, de 15 de janeiro e 51/2005, de 30 de agosto e republicado pela Lei nº 64/2011, de 22 de dezembro);
 b) Postos das carreiras militares dos três ramos das Forças Armadas (Exército, Marinha e Força Aérea);
 c) Registrar outro pessoal de segurança não considerado nas carreiras ou grupos anteriores, incluindo os trabalhadores pertencentes aos corpos especiais SIS (Serviço de Informações de Segurança) e SIED (Serviço de Informações Estratégicas de Defesa).

Quadro 4: Contagem dos trabalhadores por grupo/cargo/carreira, segundo o nível de escolaridade e género, em 31 de dezembro

SE Células a vermelho - Totais não estão iguais aos do Quadro 1

Grupo/cargo/carreira / Habilitação Literária	Menos de 4 anos de escolaridade		4 anos de escolaridade		6 anos de escolaridade		9.º ano ou equivalente		11.º ano		12.º ano ou equivalente		Bacharelato		Licenciatura		Mestrado		Doutoramento		TOTAL		Total	
	M	F	M	F	M	F	M	F	M	F	M	F	M	F	M	F	M	F	M	F	M	F		
Representantes do poder legislativo e de órgãos executivos																						0	0	0
Dirigente superior de 1.º grau a)																					1	0	1	1
Dirigente superior de 2.º grau a)																1	1			2		3	1	4
Dirigente intermédio de 1.º grau a)															4	5	1					5	5	10
Dirigente intermédio de 2.º grau a)											1	0	1	0	12	10	3	1				17	11	28
Dirigente intermédio de 3.º grau e seguintes a)																						0	0	0
Técnico Superior							1	0	6	1	10	3	10	8	66	73	12	9				105	94	199
Assistente técnico, técnico de nível intermédio, pessoal administrativo					3	1	13	8	18	16	35	38	0	2	2	4	1					72	69	141
Assistente operacional, operário, auxiliar						2	2	1			3											5	3	8
Aprendizes e praticantes																						0	0	0
Informatico																						0	0	0
Magistrado																						0	0	0
Diplomata																						0	0	0
Pessoal dos Serviços Externos do MNE - assistente de residência																						0	0	0
Pessoal de Inspeção																						0	0	0
Pessoal de Investigação Científica																						0	0	0
Docente Ensino Universitário																						0	0	0
Docente Ensino Superior Politécnico																						0	0	0
Educ. Infância e Doc. do Ens. Básico e Secundário																						0	0	0
Médico																						0	0	0
Enfermeiro																						0	0	0
Téc. Diagnóstico e Terapêutica																						0	0	0
Técnico Superior de Saúde																						0	0	0
Chefia Tributária																						0	0	0
Pessoal de Administração Tributária																						0	0	0
Pessoal Aduaneiro																						0	0	0
Conservador e Notário																						0	0	0
Oficial dos Registos e do Notariado																						0	0	0
Oficial de Justiça																						0	0	0
Forças Armadas - Oficial b)																						0	0	0
Forças Armadas - Sargento b)																						0	0	0
Forças Armadas - Praça b)																						0	0	0
Polícia Judiciária																						0	0	0
Polícia de Segurança Pública - Oficial																						0	0	0
Polícia de Segurança Pública - Chefe de Polícia																						0	0	0
Polícia de Segurança Pública - Agente																						0	0	0
Guarda Nacional Republicana - Oficial																						0	0	0
Guarda Nacional Republicana - Sargento																						0	0	0
Guarda Nacional Republicana - Guarda																						0	0	0
Serviço Estrangeiros Fronteiras																						0	0	0
Guarda Prisional																						0	0	0
Outro Pessoal de Segurança c)																						0	0	0
Bombeiro																						0	0	0
Polícia Municipal																						0	0	0
Total	0	0	0	0	3	3	16	9	24	17	49	41	11	10	84	93	18	10	2	1	207	184	391	

Grupo/cargo/carreira / Habilitação Literária	Menos de 4 anos de escolaridade		4 anos de escolaridade		6 anos de escolaridade		9.º ano ou equivalente		11.º ano		12.º ano ou equivalente		Bacharelato		Licenciatura		Mestrado		Doutoramento		TOTAL		Total	
	M	F	M	F	M	F	M	F	M	F	M	F	M	F	M	F	M	F	M	F	M	F		
Tarefa																						0	0	0
Avença																						0	0	0
Total	0	0	0	0	0	0	0	0	0	0	0	0	0	0	0	0	0	0	0	0	0	0	0	0

NOTAS:

Os totais dos quadros 1, 2, 3, 4, 12, 13 e 17 devem ser iguais, por grupo/cargo/carreira e por género.

a) Considerar os cargos abrangidos pelo Estatuto do Pessoal Dirigente (Leis nº 2/2004, de 15 de Janeiro e 51/2005, de 30 e Agosto e republicado pela Lei nº 64/2011, de 22 de Dezembro).

b) Postos das carreiras militares dos três ramos das Forças Armadas (Exército, Marinha e Força Aérea).

c) Registrar outro pessoal de segurança não considerado nas carreiras ou grupos anteriores, incluindo os trabalhadores pertencentes aos corpos especiais SIS (Serviço de Informações de Segurança) e SIED (Serviço de Informações Estratégicas de Defesa).

Quadro 5: Contagem dos trabalhadores estrangeiros por grupo/cargo/carreira, segundo a nacionalidade e género, em 31 de dezembro

Grupo/cargo/carreira Proveniência do trabalhador	União Europeia		CPLP		Outros países		TOTAL		Total
	M	F	M	F	M	F	M	F	
Representantes do poder legislativo e de órgãos executivos							0	0	0
Dirigente superior de 1º grau a)							0	0	0
Dirigente superior de 2º grau a)							0	0	0
Dirigente intermédio de 1º grau a)							0	0	0
Dirigente intermédio de 2º grau a)							0	0	0
Dirigente intermédio de 3º grau e seguintes a)							0	0	0
Técnico Superior							0	0	0
Assistente técnico, técnico de nível intermédio, pessoal administrativo							0	0	0
Assistente operacional, operário, auxiliar							0	0	0
Aprendizes e praticantes							0	0	0
Informático							0	0	0
Magistrado							0	0	0
Diplomata							0	0	0
Pessoal dos Serviços Externos do MNE - assistente de residência							0	0	0
Pessoal de Inspeção							0	0	0
Pessoal de Investigação Científica							0	0	0
Docente Ensino Universitário							0	0	0
Docente Ensino Superior Politécnico							0	0	0
Educ. Infância e Doc. do Ens. Básico e Secundário							0	0	0
Médico							0	0	0
Enfermeiro							0	0	0
Téc. Diagnóstico e Terapêutica							0	0	0
Técnico Superior de Saúde							0	0	0
Chefia Tributária							0	0	0
Pessoal de Administração Tributária							0	0	0
Pessoal Aduaneiro							0	0	0
Conservador e Notário							0	0	0
Oficial dos Registos e do Notariado							0	0	0
Oficial de Justiça							0	0	0
Forças Armadas - Oficial b)							0	0	0
Forças Armadas - Sargento b)							0	0	0
Forças Armadas - Praça b)							0	0	0
Polícia Judiciária							0	0	0
Polícia de Segurança Pública - Oficial							0	0	0
Polícia de Segurança Pública - Chefe de Polícia							0	0	0
Polícia de Segurança Pública - Agente							0	0	0
Guarda Nacional Republicana - Oficial							0	0	0
Guarda Nacional Republicana - Sargento							0	0	0
Guarda Nacional Republicana - Guarda							0	0	0
Serviço Estrangeiros Fronteiras							0	0	0
Guarda Prisional							0	0	0
Outro Pessoal de Segurança c)							0	0	0
Bombeiro							0	0	0
Polícia Municipal							0	0	0
Total	0	0	0	0	0	0	0	0	0

Prestações de Serviços / Proveniência do trabalhador	União Europeia		CPLP		Outros países		TOTAL		Total
	M	F	M	F	M	F	M	F	
Tarefa							0	0	0
Avença							0	0	0
Total	0	0	0	0	0	0	0	0	0

NOTAS:

CPLP - Comunidade dos Países de Língua Portuguesa

Considerar o total de trabalhadores estrangeiros, não naturalizados, em efectividade de funções no serviço em 31 de Dezembro, de acordo com a nacionalidade:

- a) Considerar os cargos abrangidos pelo Estatuto do Pessoal Dirigente (Leis nº 2/2004, de 15 de janeiro e 51/2005, de 30 e Agosto e republicado pela Lei nº 64/2011, de 2
b) Postos das carreiras militares dos três ramos das Forças Armadas (Exército, Marinha e Força Aérea):

c) Registrar outro pessoal de segurança não considerado nas carreira ou grupos anteriores, incluindo os trabalhadores pertencentes aos corpos especiais SIS (Serviço de Informações Estratégicas de Defesa):

Quadro 6: Contagem de trabalhadores portadores de deficiência por grupo/cargo/carreira, segundo o escalão etário e género, em 31 de dezembro

Grupo/cargo/carreira	menor que 20 anos		20 - 24		25 - 29		30 - 34		35 - 39		40 - 44		45 - 49		50 - 54		55 - 59		60 - 64		65 - 69		maior ou igual a 70 anos		TOTAL		Total				
	M	F	M	F	M	F	M	F	M	F	M	F	M	F	M	F	M	F	M	F	M	F	M	F	M	F		M	F		
Representantes do poder legislativo e de órgãos executivos																													0	0	0
Dirigente superior de 1º grau a)																													0	0	0
Dirigente superior de 2º grau a)																													0	0	0
Dirigente intermédio de 1º grau a)																													0	0	0
Dirigente intermédio de 2º grau a)																													0	0	0
Dirigente intermédio de 3º grau e seguintes a)																													0	0	0
Técnico Superior												1				1	1												2	1	3
Assistente técnico, técnico de nível intermédio, pessoal administrativo													1			1													1	1	2
Assistente operacional, operário, auxiliar																													0	0	0
Aprendizes e praticantes																													0	0	0
Informático																													0	0	0
Magistrado																													0	0	0
Diplomata																													0	0	0
Pessoal dos Serviços Externos do MNE - assistente de residência																													0	0	0
Pessoal de Inspeção																													0	0	0
Pessoal de Investigação Científica																													0	0	0
Docente Ensino Universitário																													0	0	0
Docente Ensino Superior Politécnico																													0	0	0
Educ. Infância e Doc. do Ens. Básico e Secundário																													0	0	0
Médico																													0	0	0
Enfermeiro																													0	0	0
Téc. Diagnóstico e Terapêutica																													0	0	0
Técnico Superior de Saúde																													0	0	0
Chefia Tributária																													0	0	0
Pessoal de Administração Tributária																													0	0	0
Pessoal Aduaneiro																													0	0	0
Conservador e Notário																													0	0	0
Oficial dos Registos e do Notariado																													0	0	0
Oficial de Justiça																													0	0	0
Forças Armadas - Oficial b)																													0	0	0
Forças Armadas - Sargento b)																													0	0	0
Forças Armadas - Praça b)																													0	0	0
Polícia Judiciária																													0	0	0
Polícia de Segurança Pública - Oficial																													0	0	0
Polícia de Segurança Pública - Chefe de Polícia																													0	0	0
Polícia de Segurança Pública - Agente																													0	0	0
Guarda Nacional Republicana - Oficial																													0	0	0
Guarda Nacional Republicana - Sargento																													0	0	0
Guarda Nacional Republicana - Guarda																													0	0	0
Serviço Estrangeiros Fronteiras																													0	0	0
Guarda Prisional																													0	0	0
Outro Pessoal de Segurança c)																													0	0	0
Bombeiro																													0	0	0
Polícia Municipal																													0	0	0
Total	0	0	0	0	0	0	0	0	0	0	0	1	0	1	0	0	2	1	0	0	0	0	0	0	0	0	0	0	3	2	5

Prestações de Serviços	menos de 20 anos		20 - 24		25 - 29		30 - 34		35 - 39		40 - 44		45 - 49		50 - 54		55 - 59		60 - 64		65 - 69		maior ou igual a 70 anos		TOTAL		Total				
	M	F	M	F	M	F	M	F	M	F	M	F	M	F	M	F	M	F	M	F	M	F	M	F	M	F		M	F		
Tarefa																													0	0	0
Avanço																													0	0	0
Total	0	0	0	0	0	0	0	0	0	0	0	0	0	0	0	0	0	0	0	0	0	0	0	0	0	0	0	0	0	0	0

NOTAS:

Considere o total de trabalhadores que beneficiem de redução fiscal por motivo da sua deficiência:

a) Considerar os cargos abrangidos pelo Estatuto do Pessoal Dirigente (Leis nº 2/2004, de 15 de janeiro e 51/2005, de 30 e Agosto e republicado pela Lei nº 64/2011, de 22 de Dezembro);

b) Postos das carreiras militares dos três ramos das Forças Armadas (Exército, Marinha e Força Aérea);

c) Registrar outro pessoal de segurança não considerado nas carreira ou grupos anteriores, incluindo os trabalhadores pertencentes aos corpos especiais SIS (Serviço de Informações de Segurança) e SIED (Serviço de Informações Estratégicas de Defesa).

Quadro 7: Contagem dos trabalhadores admitidos e regressados durante o ano, por grupo/cargo/carreira e género, segundo o modo de ocupação do posto de trabalho ou modalidade de vinculação

Grupo/cargo/carreira/ Modo de ocupação do posto de trabalho	Procedimento concursal		Cedência		Mobilidade		Regresso de licença sem vencimento ou de período experimental		Comissão de serviço		CEAGP*		Outras situações		TOTAL		TOTAL
	M	F	M	F	M	F	M	F	M	F	M	F	M	F	M	F	
Representantes do poder legislativo e de órgãos executivos															0	0	0
Dirigente superior de 1º grau a)															0	0	0
Dirigente superior de 2º grau a)														1	0	1	1
Dirigente intermédio de 1º grau a)										1					0	1	1
Dirigente intermédio de 2º grau a)										2					2	0	2
Dirigente intermédio de 3º grau e seguintes a)															0	0	0
Técnico Superior	3	3													3	3	6
Assistente técnico, técnico de nível intermédio, pessoal administrativo															0	0	0
Assistente operacional, operário, auxiliar															0	0	0
Aprendizes e praticantes															0	0	0
Informático															0	0	0
Magistrado															0	0	0
Diplomata															0	0	0
Pessoal dos Serviços Externos do MNE - assistente de residência															0	0	0
Pessoal de Inspeção															0	0	0
Pessoal de Investigação Científica															0	0	0
Docente Ensino Universitário															0	0	0
Docente Ensino Superior Politécnico															0	0	0
Educ. Infância e Doc. do Ens. Básico e Secundário															0	0	0
Médico															0	0	0
Enfermeiro															0	0	0
Tec. Diagnóstico e Terapêutica															0	0	0
Técnico Superior de Saúde															0	0	0
Chefia Tributária															0	0	0
Pessoal de Administração Tributária															0	0	0
Pessoal Aduaneiro															0	0	0
Conservador e Notário															0	0	0
Oficial dos Registos e do Notariado															0	0	0
Oficial de Justiça															0	0	0
Forças Armadas - Oficial b)															0	0	0
Forças Armadas - Sargento b)															0	0	0
Forças Armadas - Praça b)															0	0	0
Polícia Judiciária															0	0	0
Polícia de Segurança Pública - Oficial															0	0	0
Polícia de Segurança Pública - Chefe de Polícia															0	0	0
Polícia de Segurança Pública - Agente															0	0	0
Guarda Nacional Republicana - Oficial															0	0	0
Guarda Nacional Republicana - Sargento															0	0	0
Guarda Nacional Republicana - Guarda															0	0	0
Serviço Estrangeiros Fronteiras															0	0	0
Guarda Prisional															0	0	0
Outro Pessoal de Segurança c)															0	0	0
Bombeiro															0	0	0
Polícia Municipal															0	0	0
Total	3	3	0	0	0	0	0	0	2	1	0	0	0	1	5	5	10

Prestações de Serviços (Modalidades de vinculação)	M	F	Total
Tarefa			0
Avença			0
Total	0	0	0

Notas:
 Considerar o total de efectivos admitidos pela 1ª vez ou regressados ao serviço entre 1 de Janeiro e 31 de Dezembro inclusive;
 * Curso de Estudos Avançados em Gestão Pública. No caso de órgãos autárquicos considere, ainda, os formandos do CEAGPA;
 a) Considerar os cargos abrangidos pelo Estatuto do Pessoal Dirigente (Leis nº 2/2004, de 15 de Janeiro e 51/2005, de 30 e Agosto e republicado pela Lei nº 64/2011, de 22 de Dezembro);
 b) Postos das carreiras militares dos três ramos das Forças Armadas (Exército, Marinha e Força Aérea);
 c) Registrar outro pessoal de segurança não considerado nas carreira ou grupos anteriores, incluindo os trabalhadores pertencentes aos corpos especiais SIS (Serviço de Informações de Segurança) e SIED (Serviço de Informações Estratégicas de Defesa).

Quadro 8: Contagem das saídas de trabalhadores nomeados ou em comissão de serviço, por grupo/cargo/carreira, segundo o motivo de saída e género

Grupo/cargo/carreira/ Motivos de saída (durante o ano)	Morte		Reforma/ Aposentação		Limite de idade		Conclusão sem sucesso do período experimental		Cesação por mútuo acordo		Exoneração a pedido do trabalhador		Aplicação de pena disciplinar expulsa		Mobilidade		Cedência		Comissão de serviço		Outras situações		TOTAL		Total	
	M	F	M	F	M	F	M	F	M	F	M	F	M	F	M	F	M	F	M	F	M	F	M	F		
Representantes do poder legislativo e de órgãos executivos																							0	0	0	
Dirigente superior de 1º grau a)																							0	0	0	
Dirigente superior de 2º grau a)																					1		1	0	1	
Dirigente intermédio de 1º grau a)																						1		0	1	1
Dirigente intermédio de 2º grau a)									2													1		2	1	3
Dirigente intermédio de 3º grau e seguintes a)																							0	0	0	
Técnico Superior																	1				2	3	2	4	6	
Assistente técnico, técnico de nível intermédio, pessoal administrativo																							0	0	0	
Assistente operacional, operário, auxiliar																							0	0	0	
Aprendizes e praticantes																							0	0	0	
Informático																							0	0	0	
Magistrado																							0	0	0	
Diplomata																							0	0	0	
Pessoal dos Serviços Externos do MNE - assistente de residência																							0	0	0	
Pessoal de Inspeção																							0	0	0	
Pessoal de Investigação Científica																							0	0	0	
Docente Ensino Universitário																							0	0	0	
Docente Ensino Superior Politécnico																							0	0	0	
Educ. Infância e Doc. do Ens. Básico e Secundário																							0	0	0	
Médico																							0	0	0	
Enfermeiro																							0	0	0	
Téc. Diagnóstico e Terapêutica																							0	0	0	
Técnico Superior de Saúde																							0	0	0	
Chefia Tributária																							0	0	0	
Pessoal de Administração Tributária																							0	0	0	
Pessoal Aduaneiro																							0	0	0	
Conservador e Notário																							0	0	0	
Oficial dos Registos e do Notariado																							0	0	0	
Oficial de Justiça																							0	0	0	
Forças Armadas - Oficial b)																							0	0	0	
Forças Armadas - Sargento b)																							0	0	0	
Forças Armadas - Praça b)																							0	0	0	
Pólicia Judiciária																							0	0	0	
Pólicia de Segurança Pública - Oficial																							0	0	0	
Pólicia de Segurança Pública - Chefe de Polícia																							0	0	0	
Pólicia de Segurança Pública - Agente																							0	0	0	
Guarda Nacional Republicana - Oficial																							0	0	0	
Guarda Nacional Republicana - Sargento																							0	0	0	
Guarda Nacional Republicana - Guarda																							0	0	0	
Serviço Estrangeiros Fronteiras																							0	0	0	
Guarda Prisional																							0	0	0	
Outro Pessoal de Segurança c)																							0	0	0	
Bombeiro																							0	0	0	
Pólicia Municipal																							0	0	0	
Total	0	0	0	0	0	0	0	0	2	0	0	0	0	0	0	0	0	1	0	0	3	5	5	6	11	

NOTAS:

Incluir todos os trabalhadores em regime de Nomeação ao abrigo do art. 8º e em Comissão de Serviço ao abrigo do art. 9º da LTFP, aprovada em anexo à Lei nº 35/2014, de 20 de Junho

a) Considerar os cargos abrangidos pelo Estatuto do Pessoal Dirigente (Leis nº 2/2004, de 15 de Janeiro e 51/2005, de 30 de Agosto e republicado pela Lei nº 64/2011, de 22 de Dezembro)

b) Postos das carreiras militares dos três ramos das Forças Armadas (Exército, Marinha e Força Aérea)

c) Registrar outro pessoal de segurança não considerado nas carreiras ou grupos anteriores, incluindo os trabalhadores pertencentes aos corpos especiais: SIS (Serviço de Informações de Segurança) e SIED (Serviço de Informações Estratégicas de Defesa)

Quadro 9: Contagem das saídas de trabalhadores contratados, por grupo/cargo/carreira, segundo o motivo de saída e género

Grupo/cargo/carreira/ Motivos de saída (durante o ano)	Morte		Caducidade (terme)		Reforma/Aposentação		Limite de idade		Conclusão sem sucesso do período experimental		Revogação (cessação por mútuo acordo)		Resolução (por iniciativa do trabalhador)		Denúncia (por iniciativa do trabalhador)		Despedimento por inadaptação		Despedimento colectivo		Despedimento por extinção do posto de trabalho		Mobilidade		Cedência		Outras situações		TOTAL		Total	
	M	F	M	F	M	F	M	F	M	F	M	F	M	F	M	F	M	F	M	F	M	F	M	F	M	F	M	F	M	F		
Representantes do poder legislativo e de órgãos executivos																														0	0	0
Dirigente superior de 1º grau a)																														0	0	0
Dirigente superior de 2º grau a)																														0	0	0
Dirigente intermédio de 1º grau a)																														0	0	0
Dirigente intermédio de 2º grau a)																														0	0	0
Dirigente intermédio de 3º grau e seguintes a)																														0	0	0
Técnico Superior																														0	0	0
Assistente técnico, técnico de nível intermédio, pessoal administrativo																														0	0	0
Assistente operacional, operário, auxiliar																														0	0	0
Aprendizes e praticantes																														0	0	0
Informático																														0	0	0
Magistrado																														0	0	0
Diplomata																														0	0	0
Pessoal dos Serviços Externos do MNE - assistente de residência																														0	0	0
Pessoal de Inspeção																														0	0	0
Pessoal de Investigação Científica																														0	0	0
Docente Ensino Universitário																														0	0	0
Docente Ensino Superior Politécnico																														0	0	0
Educ. Infância e Doc. do Ens. Básico e Secundário																														0	0	0
Médico																														0	0	0
Enfermeiro																														0	0	0
Téc. Diagnóstico e Terapêutica																														0	0	0
Técnico Superior de Saúde																														0	0	0
Chefia Tributária																														0	0	0
Pessoal de Administração Tributária																														0	0	0
Pessoal Aduaneiro																														0	0	0
Conservador e Notário																														0	0	0
Oficial dos Registos e do Notariado																														0	0	0
Oficial de Justiça																														0	0	0
Forças Armadas - Oficial b)																														0	0	0
Forças Armadas - Sargento b)																														0	0	0
Forças Armadas - Praça b)																														0	0	0
Policia Judiciária																														0	0	0
Policia de Segurança Pública - Oficial																														0	0	0
Policia de Segurança Pública - Chefe de Policia																														0	0	0
Policia de Segurança Pública - Agente																														0	0	0
Guarda Nacional Republicana - Oficial																														0	0	0
Guarda Nacional Republicana - Sargento																														0	0	0
Guarda Nacional Republicana - Guarda																														0	0	0
Serviço Estrangeiros Fronteiras																														0	0	0
Guarda Prisional																														0	0	0
Outro Pessoal de Segurança c)																														0	0	0
Bombeiro																														0	0	0
Policia Municipal																														0	0	0
Total	0	0	0	0	0	0	0	0	0	0	0	0	0	0	0	0	0	0	0	0	0	0	0	0	0	0	0	0	0	0	0	0

NOTAS:

- Incluir todos os trabalhadores em Contrato de Trabalho em Funções Públicas, e com Contrato de Trabalho no âmbito do Código do Trabalho:
- a) Considerar os cargos abrangidos pelo Estatuto do Pessoal Dirigente (Leis nº 2/2004, de 15 de janeiro e 51/2005, de 30 de agosto e republicado pela Lei nº 64/2011, de 22 de dezembro);
- b) Postos das carreiras militares dos três ramos das Forças Armadas (Exército, Marinha e Força Aérea);
- c) Registrar outro pessoal de segurança não considerado nas carreiras ou grupos anteriores. Incluindo os trabalhadores pertencentes aos corpos especiais: SIS (Serviço de Informações de Segurança) e SIED (Serviço de Informações Estratégicas de Defesa).

Quadro 10: Contagem dos postos de trabalho previstos e não ocupados durante o ano, por grupo/cargo/carreira, segundo a dificuldade de recrutamento

Grupo/cargo/carreira/ Dificuldades de recrutamento	Não abertura de procedimento concursal	Impugnação do procedimento concursal	Falta de autorização da entidade competente	Procedimento concursal improcedente	Procedimento concursal em desenvolvimento	Total
Representantes do poder legislativo e de órgãos executivos						0
Dirigente superior de 1º grau a)						0
Dirigente superior de 2º grau a)						0
Dirigente intermédio de 1º grau a)						0
Dirigente intermédio de 2º grau a)						0
Dirigente intermédio de 3º grau e seguintes a)						0
Técnico Superior						0
Assistente técnico, técnico de nível intermédio, pessoal administrativo						0
Assistente operacional, operário, auxiliar						0
Aprendizes e praticantes						0
Informático						0
Magistrado						0
Diplomata						0
Pessoal dos Serviços Externos do MNE - assistente de residência						0
Pessoal de Inspeção						0
Pessoal de Investigação Científica						0
Docente Ensino Universitário						0
Docente Ensino Superior Politécnico						0
Educ. Infância e Doc. do Ens. Básico e Secundário						0
Médico						0
Enfermeiro						0
Téc. Diagnóstico e Terapêutica						0
Técnico Superior de Saúde						0
Chefia Tributária						0
Pessoal de Administração Tributária						0
Pessoal Aduaneiro						0
Conservador e Notário						0
Oficial dos Registos e do Notariado						0
Oficial de Justiça						0
Forças Armadas - Oficial b)						0
Forças Armadas - Sargento b)						0
Forças Armadas - Praça b)						0
Polícia Judiciária						0
Polícia de Segurança Pública - Oficial						0
Polícia de Segurança Pública - Chefe de Polícia						0
Polícia de Segurança Pública - Agente						0
Guarda Nacional Republicana - Oficial						0
Guarda Nacional Republicana - Sargento						0
Guarda Nacional Republicana - Guarda						0
Serviço Estrangeiros Fronteiras						0
Guarda Prisional						0
Outro Pessoal de Segurança c)						0
Bombeiro						0
Polícia Municipal						0
Total	0	0	0	0	0	0

Notas:

- Para cada grupo, cargo ou carreira, indique o número de postos de trabalho previstos no mapa de pessoal, mas não ocupados durante o ano, por motivo de:

- não abertura de procedimento concursal, por razões imputáveis ao serviço;
- impugnação do procedimento concursal, devido a recurso com efeitos suspensivos ou anulação do procedimento;
- recrutamento não autorizado por não satisfação do pedido formulado à entidade competente;
- procedimento concursal improcedente, deserto, inexistência ou desistência dos candidatos aprovados;
- procedimento concursal em desenvolvimento.

a) Considerar os cargos abrangidos pelo Estatuto do Pessoal Dirigente (Leis nº 2/2004, de 15 de janeiro e 51/2005, de 30 e Agosto e republicado pela Lei nº 64/2011, de 22 de Dezembro);

b) Postos das carreiras militares dos três ramos das Forças Armadas (Exército, Marinha e Força Aérea);

c) Registrar outro pessoal de segurança não considerado nas carreira ou grupos anteriores, incluindo os trabalhadores pertencentes aos corpos especiais SIS (Serviço de Informações de Segurança) e SIED (Serviço de Informações Estratégicas de Defesa);

Quadro 11: Contagem das mudanças de situação dos trabalhadores, por grupo/cargo/carreira, segundo o motivo e género

Grupo/cargo/carreira/ Tipo de mudança	Promoções (carreiras não revistas e carreiras subsistentes)		Alteração obrigatória do posicionamento remuneratório (1)		Alteração do posicionamento remuneratório por opção gestionária (2)		Procedimento concursal		Consolidação da mobilidade na categoria (3)		TOTAL		Total	
	M	F	M	F	M	F	M	F	M	F	M	F		
Representantes do poder legislativo e de órgãos executivos												0	0	0
Dirigente superior de 1º grau a)												0	0	0
Dirigente superior de 2º grau a)												0	0	0
Dirigente Intermédio de 1º grau a)												0	0	0
Dirigente Intermédio de 2º grau a)												0	0	0
Dirigente Intermédio de 3º grau e seguintes a)												0	0	0
Técnico Superior												0	0	0
Assistente técnico, técnico de nível intermédio, pessoal administrativo												0	0	0
Assistente operacional, operário, auxiliar												0	0	0
Aprendizes e praticantes												0	0	0
Informático												0	0	0
Magistrado												0	0	0
Diplomata												0	0	0
Pessoal dos Serviços Externos do MNE - assistente de residência												0	0	0
Pessoal de Inspeção												0	0	0
Pessoal de Investigação Científica												0	0	0
Docente Ensino Universitário												0	0	0
Docente Ensino Superior Politécnico												0	0	0
Educ. Infância e Doc. do Ens. Básico e Secundário												0	0	0
Médico												0	0	0
Enfermeiro												0	0	0
Téc. Diagnóstico e Terapêutica												0	0	0
Técnico Superior de Saúde												0	0	0
Chefia Tributária												0	0	0
Pessoal de Administração Tributária												0	0	0
Pessoal Aduaneiro												0	0	0
Conservador e Notário												0	0	0
Oficial dos Registos e do Notariado												0	0	0
Oficial de Justiça												0	0	0
Forças Armadas - Oficial b)												0	0	0
Forças Armadas - Sargento b)												0	0	0
Forças Armadas - Praça b)												0	0	0
Polícia Judiciária												0	0	0
Polícia de Segurança Pública - Oficial												0	0	0
Polícia de Segurança Pública - Chefe de Polícia												0	0	0
Polícia de Segurança Pública - Agente												0	0	0
Guarda Nacional Republicana - Oficial												0	0	0
Guarda Nacional Republicana - Sargento												0	0	0
Guarda Nacional Republicana - Guarda												0	0	0
Serviço Estrangeiros Fronteiras												0	0	0
Guarda Prisional												0	0	0
Outro Pessoal de Segurança c)												0	0	0
Bombeiro												0	0	0
Polícia Municipal												0	0	0
Total	0	0	0	0	0	0	0	0	0	0	0	0	0	0

NOTAS:

(1) e (2) - Artigos 156º, 157º e 158 da LTFP, aprovada em anexo à Lei nº 35/2014, de 20 de junho

(3) - Artigo 99º da LTFP, aprovada em anexo à Lei nº 35/2014, de 20 de junho

a) Considerar os cargos abrangidos pelo Estatuto do Pessoal Dirigente (Leis nº 2/2004, de 15 de janeiro e 51/2005, de 30 e Agosto e republicado pela Lei nº 64/2011, de 22 de Dezembro);

b) Postos das carreiras militares dos três ramos das Forças Armadas (Exército, Marinha e Força Aérea);

c) Registrar outro pessoal de segurança não considerado nas carreira ou grupos anteriores, incluindo os trabalhadores pertencentes aos corpos especiais SIS (Serviço de Informações de Segurança) e SIED (Serviço de Informações Estratégicas de Defesa);

Quadro 12: Contagem dos trabalhadores por grupo/cargo/carreira, segundo a modalidade de horário de trabalho e género, em 31 de dezembro

SE Células a vermelho - Totais não estão iguais aos do Quadro1

Grupo/cargo/carreira	Rígido		Flexível		Desfasado		Jornada contínua		Trabalho por turnos		Específico (*)		Isenção de horário		TOTAL		Total
	M	F	M	F	M	F	M	F	M	F	M	F	M	F	M	F	
Representantes do poder legislativo e de órgãos executivos															0	0	0
Dirigente superior de 1º grau a)														1	0	1	1
Dirigente superior de 2º grau a)													3	1	3	1	4
Dirigente intermédio de 1º grau a)													5	5	5	5	10
Dirigente intermédio de 2º grau a)													17	11	17	11	28
Dirigente intermédio de 3º grau e seguintes a)															0	0	0
Técnico Superior			70	82	21	7		1	3				11	4	105	94	199
Assistente técnico, técnico de nível intermédio, pessoal administrativo		8	34	57	25	2			13					2	72	69	141
Assistente operacional, operário, auxiliar	2		2	3	1										5	3	8
Aprendizes e praticantes															0	0	0
Informático															0	0	0
Magistrado															0	0	0
Diplomata															0	0	0
Pessoal dos Serviços Externos do MNE - assistente de residência															0	0	0
Pessoal de Inspeção															0	0	0
Pessoal de Investigação Científica															0	0	0
Docente Ensino Universitário															0	0	0
Docente Ensino Superior Politécnico															0	0	0
Educ. Infância e Doc. do Ens. Básico e Secundário															0	0	0
Médico															0	0	0
Enfermeiro															0	0	0
Téc. Diagnóstico e Terapêutica															0	0	0
Técnico Superior de Saúde															0	0	0
Chefia Tributária															0	0	0
Pessoal de Administração Tributária															0	0	0
Pessoal Aduaneiro															0	0	0
Conservador e Notário															0	0	0
Oficial dos Registos e do Notariado															0	0	0
Oficial de Justiça															0	0	0
Forças Armadas - Oficial b)															0	0	0
Forças Armadas - Sargento b)															0	0	0
Forças Armadas - Praça b)															0	0	0
Polícia Judiciária															0	0	0
Polícia de Segurança Pública - Oficial															0	0	0
Polícia de Segurança Pública - Chefe de Polícia															0	0	0
Polícia de Segurança Pública - Agente															0	0	0
Guarda Nacional Republicana - Oficial															0	0	0
Guarda Nacional Republicana - Sargento															0	0	0
Guarda Nacional Republicana - Guarda															0	0	0
Serviço Estrangeiros Fronteiras															0	0	0
Guarda Prisional															0	0	0
Outro Pessoal de Segurança c)															0	0	0
Bombeiro															0	0	0
Polícia Municipal															0	0	0
Total	2	8	106	142	47	9	0	1	16	0	0	0	36	24	207	184	391

NOTAS:

Os totais dos quadros 1, 2, 3, 4, 12, 13 e 17 devem ser iguais, por grupo/cargo/carreira e por género.

(*) Artigo 110º da LTFP, aprovada em anexo à Lei nº 35/2014, de 20 de junho

a) Considerar os cargos abrangidos pelo Estatuto do Pessoal Dirigente (Leis nº 2/2004, de 15 de janeiro e 51/2005, de 30 e Agosto e republicado pela Lei nº 64/2011, de 22 de Dezembro):

b) Postos das carreiras militares dos três ramos das Forças Armadas (Exército, Marinha e Força Aérea):

c) Registrar outro pessoal de segurança não considerado nas carreiras ou grupos anteriores, incluindo os trabalhadores pertencentes aos corpos especiais SIS (Serviço de Informações de Segurança) e SIED (Serviço de Informações Estratégicas de Defesa):

d) Considerar a meia jornada (Lei 84/2015, de 7/08)

Quadro 13: Contagem dos trabalhadores por grupo/cargo/carreira, segundo o período normal de trabalho (PNT) e género, em 31 de dezembro

SE Células a vermelho - Totais não estão iguais aos do Quadro 1

Grupo/cargo/carreira	Tempo completo																PNT inferior ao praticado a tempo completo			TOTAL		Total							
																	Tempo parcial ou outro regime especial (*)	Tempo parcial ou outro regime especial (*)	Tempo parcial ou outro regime especial (*)	Tempo parcial ou outro regime especial (*)	Tempo parcial ou outro regime especial (*)		M	F					
																	células abertas para indicar nº horas/semana						células abertas para indicar nº horas/semana						
	35 horas				40 horas				42 horas				36 horas																
	M	F	M	F	M	F	M	F	M	F	M	F	M	F	M	F	M	F											
Representantes do poder legislativo e de órgãos executivos																				0	0	0							
Dirigente superior de 1º grau a)																				0	1	1							
Dirigente superior de 2º grau a)																				3	1	4							
Dirigente intermédio de 1º grau a)																				5	5	10							
Dirigente intermédio de 2º grau a)																				17	11	28							
Dirigente intermédio de 3º grau e seguintes a)																				0	0	0							
Técnico Superior																				105	94	199							
Assistente técnico, técnico de nível intermédio, pessoal administrativo																				72	69	141							
Assistente operacional, operário, auxiliar																				5	3	8							
Aprendizes e praticantes																				0	0	0							
Informático																				0	0	0							
Magistrado																				0	0	0							
Diplomata																				0	0	0							
Pessoal dos Serviços Externos do MNE - assistente de residência																				0	0	0							
Pessoal de Inspeção																				0	0	0							
Pessoal de Investigação Científica																				0	0	0							
Docente Ensino Universitário																				0	0	0							
Docente Ensino Superior Politécnico																				0	0	0							
Educ. Infância e Doc. do Ens. Básico e Secundário																				0	0	0							
Médico																				0	0	0							
Enfermeiro																				0	0	0							
Téc. Diagnóstico e Terapêutica																				0	0	0							
Técnico Superior de Saúde																				0	0	0							
Chefia Tributária																				0	0	0							
Pessoal de Administração Tributária																				0	0	0							
Pessoal Aduaneiro																				0	0	0							
Conservador e Notário																				0	0	0							
Oficial dos Registos e do Notariado																				0	0	0							
Oficial de Justiça																				0	0	0							
Forças Armadas - Oficial b)																				0	0	0							
Forças Armadas - Sargento b)																				0	0	0							
Forças Armadas - Praça b)																				0	0	0							
Polícia Judiciária																				0	0	0							
Polícia de Segurança Pública - Oficial																				0	0	0							
Polícia de Segurança Pública - Chefe de Polícia																				0	0	0							
Polícia de Segurança Pública - Agente																				0	0	0							
Guarda Nacional Republicana - Oficial																				0	0	0							
Guarda Nacional Republicana - Sargento																				0	0	0							
Guarda Nacional Republicana - Guarda																				0	0	0							
Serviço Estrangeiros Fronteiras																				0	0	0							
Guarda Prisional																				0	0	0							
Outro Pessoal de Segurança c)																				0	0	0							
Bombeiro																				0	0	0							
Polícia Municipal																				0	0	0							
Total	0	0	16	0	0	0	0	191	184	0	0	0	0	0	0	0	0	0	0	207	184	391							

NOTAS:

Os totais dos quadros 1, 2, 3, 4, 12, 13 e 17 devem ser iguais, por grupo/cargo/carreira e por género.

Indique para cada um dos horários de trabalho semanal, assinalados ou a assinalar, o número de trabalhadores que o praticam:

PNT - Número de horas de trabalho semanal em vigor no serviço, fixado ou autorizado por lei. No mesmo serviço pode haver diferentes períodos normais de trabalho:

(*) - Trabalho a tempo parcial, meia jornada ou outro regime: indicar o número de horas de trabalho semanais, se inferior ao praticado a tempo completo:

Quando existirem mais do que 3 horários a tempo parcial (incompletos) deve optar por estabelecer escalões em cada uma das células abertas de modo a contemplar todos os horários incompletos.

a) Considerar os cargos abrangidos pelo Estatuto do Pessoal Dirigente (Leis nº 2/2004, de 15 de Janeiro e 51/2005, de 30 de Agosto e republicado pela Lei nº 64/2011, de 22 de Dezembro);

b) Postos das carreiras militares dos três ramos das Forças Armadas (Exército, Marinha e Força Aérea);

c) Registrar outro pessoal de segurança não considerado nas carreiras ou grupos anteriores, incluindo os trabalhadores pertencentes aos corpos especiais SIS (Serviço de Informações de Segurança) e SIED (Serviço de Informações Estratégicas de Defesa);

Quadro 14: Contagem das horas de trabalho suplementar durante o ano, por grupo/cargo/carreira, segundo a modalidade de prestação do trabalho e género

Grupo/cargo/carreira/ Modalidade de prestação do trabalho suplementar	Trabalho suplementar diurno		Trabalho suplementar nocturno		Trabalho em dias de descanso semanal obrigatório		Trabalho em dias de descanso semanal complementar		Trabalho em dias feriados		TOTAL		TOTAL	
	M	F	M	F	M	F	M	F	M	F	M	F		
Representantes do poder legislativo e de órgãos executivos												0:00	0:00	0:00
Dirigente superior de 1º grau a)												0:00	0:00	0:00
Dirigente superior de 2º grau a)												0:00	0:00	0:00
Dirigente intermédio de 1º grau a)												0:00	0:00	0:00
Dirigente intermédio de 2º grau a)												0:00	0:00	0:00
Dirigente intermédio de 3º grau e seguintes a)												0:00	0:00	0:00
Técnico Superior	86:00	152:00	66:00	58:00	78:00	35:00	425:00	214:00	46:00	8:00	701:00	467:00	1168:00	
Assistente técnico, técnico de nível intermédio, pessoal administrativo	73:00	167:00	177:00	15:00	130:00	5:00	694:00	33:00	24:00	0:00	1098:00	220:00	1318:00	
Assistente operacional, operário, auxiliar	480:00	0:00	184:00	0:00			83:00	0:00			747:00	0:00	747:00	
Aprendizes e praticantes											0:00	0:00	0:00	
Informático											0:00	0:00	0:00	
Magistrado											0:00	0:00	0:00	
Diplomata											0:00	0:00	0:00	
Pessoal dos Serviços Externos do MNE - assistente de residência											0:00	0:00	0:00	
Pessoal de Inspeção											0:00	0:00	0:00	
Pessoal de Investigação Científica											0:00	0:00	0:00	
Docente Ensino Universitário											0:00	0:00	0:00	
Docente Ensino Superior Politécnico											0:00	0:00	0:00	
Educ. Infância e Doc. do Ens. Básico e Secundário											0:00	0:00	0:00	
Médico											0:00	0:00	0:00	
Enfermeiro											0:00	0:00	0:00	
Téc. Diagnóstico e Terapêutica											0:00	0:00	0:00	
Técnico Superior de Saúde											0:00	0:00	0:00	
Chefia Tributária											0:00	0:00	0:00	
Pessoal de Administração Tributária											0:00	0:00	0:00	
Pessoal Aduaneiro											0:00	0:00	0:00	
Conservador e Notário											0:00	0:00	0:00	
Oficial dos Registos e do Notariado											0:00	0:00	0:00	
Oficial de Justiça											0:00	0:00	0:00	
Forças Armadas - Oficial b)											0:00	0:00	0:00	
Forças Armadas - Sargento b)											0:00	0:00	0:00	
Forças Armadas - Praça b)											0:00	0:00	0:00	
Polícia Judiciária											0:00	0:00	0:00	
Polícia de Segurança Pública - Oficial											0:00	0:00	0:00	
Polícia de Segurança Pública - Chefe de Polícia											0:00	0:00	0:00	
Polícia de Segurança Pública - Agente											0:00	0:00	0:00	
Guarda Nacional Republicana - Oficial											0:00	0:00	0:00	
Guarda Nacional Republicana - Sargento											0:00	0:00	0:00	
Guarda Nacional Republicana - Guarda											0:00	0:00	0:00	
Serviço Estrangeiros Fronteiras											0:00	0:00	0:00	
Guarda Prisional											0:00	0:00	0:00	
Outro Pessoal de Segurança c)											0:00	0:00	0:00	
Bombeiro											0:00	0:00	0:00	
Polícia Municipal											0:00	0:00	0:00	
Total	639:00	319:00	427:00	73:00	208:00	40:00	1202:00	247:00	70:00	8:00	2546:00	687:00	3233:00	

NOTAS:

Considerar o total de horas suplementares/extraordinárias efectuadas pelos trabalhadores do serviço entre 1 de janeiro e 31 de dezembro, nas situações identificadas;

O trabalho suplementar diurno e nocturno só contempla o trabalho suplementar efectuado em dias normais de trabalho (primeiras 2 colunas).

As 3 colunas seguintes são específicas para o trabalho suplementar em dias de descanso semanal obrigatório, complementar e feriados.

a) Considerar os cargos abrangidos pelo Estatuto do Pessoal Dirigente (Leis nº 2/2004, de 15 de janeiro e 51/2005, de 30 e Agosto e republicado pela Lei nº 64/2011, de 22 de Dezembro);

b) Postos das carreiras militares dos três ramos das Forças Armadas (Exército, Marinha e Força Aérea);

c) Registrar outro pessoal de segurança não considerado nas carreira ou grupos anteriores, incluindo os trabalhadores pertencentes aos corpos especiais SIS (Serviço de Informações de Segurança) e SIED (Serviço de Informações Estratégicas de Defesa);

Quadro 14.1: Contagem das horas de trabalho nocturno, normal e suplementar durante o ano, por grupo/cargo/carreira, segundo o género

Grupo/cargo/carreira/ Horas de trabalho noturno	Trabalho nocturno normal		Trabalho nocturno suplementar		TOTAL		TOTAL
	M	F	M	F	M	F	
Representantes do poder legislativo e de órgãos executivos					0:00	0:00	0:00
Dirigente superior de 1º grau a)					0:00	0:00	0:00
Dirigente superior de 2º grau a)					0:00	0:00	0:00
Dirigente intermédio de 1º grau a)					0:00	0:00	0:00
Dirigente intermédio de 2º grau a)					0:00	0:00	0:00
Dirigente intermédio de 3º grau e seguintes a)					0:00	0:00	0:00
Técnico Superior			66:00	58:00	66:00	58:00	124:00
Assistente técnico, técnico de nível intermédio, pessoal administrativo			177:00	15:00	177:00	15:00	192:00
Assistente operacional, operário, auxiliar			184:00	0:00	184:00	0:00	184:00
Aprendizes e praticantes					0:00	0:00	0:00
Informático					0:00	0:00	0:00
Magistrado					0:00	0:00	0:00
Diplomata					0:00	0:00	0:00
Pessoal dos Serviços Externos do MNE - assistente de residência					0:00	0:00	0:00
Pessoal de Inspeção					0:00	0:00	0:00
Pessoal de Investigação Científica					0:00	0:00	0:00
Docente Ensino Universitário					0:00	0:00	0:00
Docente Ensino Superior Politécnico					0:00	0:00	0:00
Educ. Infância e Doc. do Ens. Básico e Secundário					0:00	0:00	0:00
Médico					0:00	0:00	0:00
Enfermeiro					0:00	0:00	0:00
Téc. Diagnóstico e Terapêutica					0:00	0:00	0:00
Técnico Superior de Saúde					0:00	0:00	0:00
Chefia Tributária					0:00	0:00	0:00
Pessoal de Administração Tributária					0:00	0:00	0:00
Pessoal Aduaneiro					0:00	0:00	0:00
Conservador e Notário					0:00	0:00	0:00
Oficial dos Registos e do Notariado					0:00	0:00	0:00
Oficial de Justiça					0:00	0:00	0:00
Forças Armadas - Oficial b)					0:00	0:00	0:00
Forças Armadas - Sargento b)					0:00	0:00	0:00
Forças Armadas - Praça b)					0:00	0:00	0:00
Polícia Judiciária					0:00	0:00	0:00
Polícia de Segurança Pública - Oficial					0:00	0:00	0:00
Polícia de Segurança Pública - Chefe de Polícia					0:00	0:00	0:00
Polícia de Segurança Pública - Agente					0:00	0:00	0:00
Guarda Nacional Republicana - Oficial					0:00	0:00	0:00
Guarda Nacional Republicana - Sargento					0:00	0:00	0:00
Guarda Nacional Republicana - Guarda					0:00	0:00	0:00
Serviço Estrangeiros Fronteiras					0:00	0:00	0:00
Guarda Prisional					0:00	0:00	0:00
Outro Pessoal de Segurança c)					0:00	0:00	0:00
Bombeiro					0:00	0:00	0:00
Polícia Municipal					0:00	0:00	0:00
Total	0:00	0:00	427:00	73:00	427:00	73:00	500:00

NOTAS:

Considerar o total de horas efectuadas pelos trabalhadores do serviço entre 1 de janeiro e 31 de dezembro, nas situações identificadas:

Este quadro refere-se apenas a trabalho nocturno. Para o preenchimento da coluna "trabalho nocturno suplementar" neste quadro deve-se considerar o

trabalho suplementar efectuado em dias normais e em dias de descanso semanal obrigatório, complementar e feriados.

a) Considerar os cargos abrangidos pelo Estatuto do Pessoal Dirigente (Leis nº 2/2004, de 15 de janeiro e 51/2005, de 30 e Agosto e republicado pela Lei nº 64/2011, de 22 de Dezembro):

b) Postos das carreiras militares dos três ramos das Forças Armadas (Exército, Marinha e Força Aérea);

c) Registrar outro pessoal de segurança não considerado nas carreira ou grupos anteriores, incluindo os trabalhadores pertencentes aos corpos especiais SIS (Serviço de Informações de Segurança) e SIED (Serviço de Informações Estratégicas de Defesa);

Quadro 15: Contagem dos dias de ausências ao trabalho durante o ano, por grupo/cargo/carreira, segundo o motivo de ausência e género

Grupo/cargo/carreira/ Motivos de ausência	Casamento		Protecção na parentalidade		Falecimento de familiar		Doença		Por acidente em serviço ou doença profissional		Assistência a familiares		Trabalhador-estudante		Por conta do período de férias		Com perda de vencimento		Cumprimento de pena disciplinar		Greve		Injustificadas		Outros		Total		TOTAL	
	M	F	M	F	M	F	M	F	M	F	M	F	M	F	M	F	M	F	M	F	M	F	M	F	M	F	M	F		
Representantes do poder legislativo e de órgãos executivos																												0,0	0,0	0,0
Dirigente superior de 1º grau a)																												0,0	0,0	0,0
Dirigente superior de 2º grau a)																												0,0	0,0	0,0
Dirigente intermédio de 1º grau a)							26,0	25,0																				26,0	25,0	51,0
Dirigente intermédio de 2º grau a)					10,0		69,0	8,0																				79,0	8,0	87,0
Dirigente intermédio de 3º grau e seguintes a)																												0,0	0,0	0,0
Técnico Superior			16,0	875,0	20,0	32,0	590,0	869,0	7,0	5,0	80,0	161,0	13,0	61,0			92,0								231,0	352,0	1.049,0	2.355,0	3.404,0	
Assistente técnico, técnico de nível intermédio, pessoal administrativo					13,0	24,0	442,0	638,0	141,0	27,0	55,0	118,0	3,0	6,0			8,0	3,0								158,0	258,0	820,0	1.074,0	1.894,0
Assistente operacional, operário, auxiliar					1,0	1,0	28,0	27,0			3,0	5,0													11,0	11,0	43,0	44,0	87,0	
Aprendizes e praticantes																												0,0	0,0	0,0
Informático																												0,0	0,0	0,0
Magistrado																												0,0	0,0	0,0
Diplomata																												0,0	0,0	0,0
Pessoal dos Serviços Externos do MNE - assistente de residência																												0,0	0,0	0,0
Pessoal de Inspeção																												0,0	0,0	0,0
Pessoal de Investigação Científica																												0,0	0,0	0,0
Docente Ensino Universitário																												0,0	0,0	0,0
Docente Ensino Superior Politécnico																												0,0	0,0	0,0
Educ. infância e Doc. do Ens. Básico e Secundário																												0,0	0,0	0,0
Médico																												0,0	0,0	0,0
Enfermeiro																												0,0	0,0	0,0
Téc. Diagnóstico e Terapêutica																												0,0	0,0	0,0
Técnico Superior de Saúde																												0,0	0,0	0,0
Chefia Tributária																												0,0	0,0	0,0
Pessoal de Administração Tributária																												0,0	0,0	0,0
Pessoal Aduaneiro																												0,0	0,0	0,0
Conservador e Notário																												0,0	0,0	0,0
Oficial dos Registos e do Notariado																												0,0	0,0	0,0
Oficial de Justiça																												0,0	0,0	0,0
Forças Armadas - Oficial b)																												0,0	0,0	0,0
Forças Armadas - Sargento b)																												0,0	0,0	0,0
Forças Armadas - Praça b)																												0,0	0,0	0,0
Polícia Judiciária																												0,0	0,0	0,0
Polícia de Segurança Pública - Oficial																												0,0	0,0	0,0
Polícia de Segurança Pública - Chefe de Polícia																												0,0	0,0	0,0
Polícia de Segurança Pública - Agente																												0,0	0,0	0,0
Guarda Nacional Republicana - Oficial																												0,0	0,0	0,0
Guarda Nacional Republicana - Sargento																												0,0	0,0	0,0
Guarda Nacional Republicana - Guarda																												0,0	0,0	0,0
Serviço Estrangeiros Fronteiras																												0,0	0,0	0,0
Guarda Prisional																												0,0	0,0	0,0
Outro Pessoal de Segurança c)																												0,0	0,0	0,0
Bombeiro																												0,0	0,0	0,0
Polícia Municipal																												0,0	0,0	0,0
Total	0,0	0,0	16,0	875,0	44,0	57,0	1.155,0	1.567,0	148,0	32,0	138,0	284,0	16,0	67,0	0,0	0,0	100,0	3,0	0,0	0,0	0,0	0,0	0,0	0,0	0,0	400,0	621,0	2.017,0	3.506,0	5.523,0

NOTAS:

Considerar o total de dias completos de ausência ou períodos de meio dia:

- a) Considerar os cargos abrangidos pelo Estatuto do Pessoal Dirigente (Leis nº 2/2004, de 15 de Janeiro e 51/2005, de 30 e Agosto e republicado pela Lei nº 64/2011, de 22 de Dezembro);
- b) Postos das carreiras militares dos três ramos das Forças Armadas (Exército, Marinha e Força Aérea);
- c) Registrar outro pessoal de segurança não considerado nas carreira ou grupos anteriores, incluindo os trabalhadores pertencentes aos corpos especiais SIS (Serviço de Informações de Segurança) e SIED (Serviço de Informações Estratégicas de Defesa);

Quadro 16 : Contagem dos trabalhadores em greve durante o ano, por escalão de PNT e tempo de paralisação

Identificação da greve			
Data	Âmbito (escolher da lista em baixo)		Motivo(s) da greve
dd-mm-aaaa			Este campo contém uma lista para o(s) motivo(s) da greve. Deve ser escolhido na lista definida pelo menos 1 motivo por greve.
PNT (*)	Nº de trabalhadores em greve	Duração da paralisação (em hh/mm)	
35 horas			
40 horas			
42 horas			
Trabalho a tempo parcial (**)			
Outros			
Total	0	0:00	

Substituir dd-mm-aaaa pelo dia, mês e ano respectivo da greve

(*) Período Normal de Trabalho

[Clicar em cima das células a amarelo na seta à direita para escolher o item correspondente da lista de valores disponível.](#)

(**) Artigo 68º da LTFP, aprovada em anexo à Lei nº 35/2014, de 20 de junho; Lei n.º 84/2015, de 7 de agosto

Identificação da greve			
Data	Âmbito (escolher da lista em baixo)		Motivo(s) da greve
dd-mm-aaaa			Este campo contém uma lista para o(s) motivo(s) da greve. Deve ser escolhido na lista definida pelo menos 1 motivo por greve.
PNT (*)	Nº de trabalhadores em greve	Duração da paralisação (em hh/mm)	
35 horas			
40 horas			
42 horas			
Trabalho a tempo parcial (**)			
Outros			
Total	0	0:00	

Substituir dd-mm-aaaa pelo dia, mês e ano respectivo da greve

(*) Período Normal de Trabalho

[Clicar em cima das células a amarelo na seta à direita para escolher o item correspondente da lista de valores disponível.](#)

(**) Artigo 68º da LTFP, aprovada em anexo à Lei nº 35/2014, de 20 de junho; Lei n.º 84/2015, de 7 de agosto

Identificação da greve			
Data	Âmbito (escolher da lista em baixo)		Motivo(s) da greve
dd-mm-aaaa			Este campo contém uma lista para o(s) motivo(s) da greve. Deve ser escolhido na lista definida pelo menos 1 motivo por greve.
PNT (*)	Nº de trabalhadores em greve	Duração da paralisação (em hh/mm)	
35 horas			
40 horas			
42 horas			
Trabalho a tempo parcial (**)			
Outros			
Total	0	0:00	

Substituir dd-mm-aaaa pelo dia, mês e ano respectivo da greve

(*) Período Normal de Trabalho

[Clicar em cima das células a amarelo na seta à direita para escolher o item correspondente da lista de valores disponível.](#)

(**) Artigo 68º da LTFP, aprovada em anexo à Lei nº 35/2014, de 20 de junho; Lei n.º 84/2015, de 7 de agosto

Identificação da greve			
Data	Âmbito (escolher da lista em baixo)		Motivo(s) da greve
dd-mm-aaaa			Este campo contém uma lista para o(s) motivo(s) da greve. Deve ser escolhido na lista definida pelo menos 1 motivo por greve.
PNT (*)	Nº de trabalhadores em greve	Duração da paralisação (em hh/mm)	
35 horas			
40 horas			
42 horas			
Trabalho a tempo parcial (**)			
Outros			
Total	0	0:00	

Substituir dd-mm-aaaa pelo dia, mês e ano respectivo da greve

(*) Período Normal de Trabalho

[Clicar em cima das células a amarelo na seta à direita para escolher o item correspondente da lista de valores disponível.](#)

(**) Artigo 68º da LTFP, aprovada em anexo à Lei nº 35/2014, de 20 de junho; Lei n.º 84/2015, de 7 de agosto

Identificação da greve			
Data	Âmbito (escolher da lista em baixo)		Motivo(s) da greve
dd-mm-aaaa			Este campo contém uma lista para o(s) motivo(s) da greve. Deve ser escolhido na lista definida pelo menos 1 motivo por greve.
PNT (*)	Nº de trabalhadores em greve	Duração da paralisação (em hh/mm)	
35 horas			
40 horas			
42 horas			
Trabalho a tempo parcial (**)			
Outros			
Total	0	0:00	

Substituir dd-mm-aaaa pelo dia, mês e ano respectivo da greve

(*) Período Normal de Trabalho

[Clicar em cima das células a amarelo na seta à direita para escolher o item correspondente da lista de valores disponível.](#)

Quadro 17: Estrutura remuneratória, por género

A - Remunerações mensais ilíquidas (brutas)

Mês de referência: Dezembro

(Indicar o Nº de trabalhadores de acordo com a respectiva posição remuneratória, independentemente de terem ou não recebido a remuneração ou outros abonos no mês de Dezembro)

(Excluindo prestações de serviço)

Género / Escalão de remunerações	Número de trabalhadores		
	Masculino	Feminino	Total
Até 500 €	0	0	0
501-1000 €	0	0	0
1001-1250 €	6	8	14
1251-1500 €	12	12	24
1501-1750 €	18	34	52
1751-2000€	27	24	51
2001-2250 €	29	32	61
2251-2500 €	23	15	38
2501-2750 €	20	13	33
2751-3000 €	13	8	21
3001-3250 €	6	5	11
3251-3500 €	6	3	9
3501-3750 €	8	3	11
3751-4000 €	4	5	9
4001-4250 €	4	4	8
4251-4500 €	8	4	12
4501-4750 €	5	2	7
4751-5000 €	3	3	6
5001-5250 €	0	0	0
5251-5500 €	1	0	1
5501-5750 €	3	0	3
5751-6000 €	0	1	1
Mais de 6000 €	11	8	19
Total	207	184	391

NOTAS:

i) Deve indicar o número de trabalhadores em cada escalão por género;

ii) O total do quadro 17 deve ser igual ao total dos quadros 1, 2, 3, 4, 12 e 13, por género

iii) Remunerações mensais ilíquidas (brutas): Considerar remuneração mensal base ilíquida mais suplementos regulares e/ou adicionais/diferenciais remuneratórios de natureza permanente.

iv) Não incluir prestações sociais, subsídio de refeição e outros benefícios sociais;

v) Não considerar o duodécimo do subsídio de natal

B - Remunerações máximas e mínimas dos trabalhadores a tempo completo

Período de referência: mês de Dezembro

Remuneração (€)	Euros	
	Masculino	Feminino
Mínima (€)	1.021,62 €	1.021,62 €
Máxima (€)	12.409,48 €	14.599,38 €

NOTA:

Na remuneração deve incluir o valor (euros) das remunerações, mínima e máxima.

Reportar a remuneração mensal base ilíquida mais os suplementos regulares e/ou adicionais/ referei

Quadro 18: Total dos encargos anuais com pessoal

Encargos com pessoal	Valor (Euros)
Remuneração base (*)	13.708.251,37 €
Suplementos remuneratórios	1.888.153,12 €
Prémios de desempenho	13.862,87 €
Prestações sociais	929.821,62 €
Benefícios sociais	833.351,17 €
Outros encargos com pessoal (**)	4.105.853,26 €
Total	21.479.293,41 €

Nota:

(*) - incluindo o subsídio de férias e o subsídio de Natal.

(**) - registar as indemnizações por férias não gozadas e as compensações por caducidade dos contratos dos trabalhadores saídos.

Não incluir prestadores de serviços

Quadro 18.1: Suplementos remuneratórios

Suplementos remuneratórios	Valor (Euros)
Trabalho suplementar (diurno e nocturno)	74.835,71 €
Trabalho normal nocturno	0,00 €
Trabalho em dias de descanso semanal, complementar e feriados (*)	0,00 €
Disponibilidade permanente	1.032.985,60 €
Outros regimes especiais de prestação de trabalho	0,00 €
Risco, penosidade e insalubridade	0,00 €
Fixação na periferia	0,00 €
Trabalho por turnos	111.656,23 €
Abono para falhas	6.132,16 €
Participação em reuniões	
Ajudas de custo	358.253,11 €
Representação	0,00 €
Secretariado	15.478,85 €
Outros suplementos remuneratórios	288.811,46 €
Total	1.888.153,12 €

Nota:

(*) - se não incluído em trabalho suplementar (diurno e nocturno).

Quadro 18.2: Encargos com prestações sociais

Prestações sociais	Valor (Euros)
Subsídios no âmbito da protecção da parentalidade (maternidade, paternidade e adopção)	0,00 €
Abono de família	4.980,24 €
Subsídio de educação especial	6.000,00 €
Subsídio mensal vitalício	0,00 €
Subsídio para assistência de 3ª pessoa	0,00 €
Subsídio de funeral	0,00 €
Subsídio por morte	0,00 €
Acidente de trabalho e doença profissional	0,00 €
Subsídio de desemprego	0,00 €
Subsídio de refeição	871.200,32 €
Outras prestações sociais (incluindo Pensões)	47.641,06 €
Total	929.821,62 €

Quadro 18.3: Encargos com benefícios sociais

Benefícios de apoio social	Valor (Euros)
Grupos desportivos/casa do pessoal	0,00 €
Refetórios	16.285,00 €
Subsídio de frequência de creche e de educação pré-escolar	33.361,81 €
Colónias de férias	0,00 €
Subsídio de estudos	64.000,00 €
Apoio socio-económico	0,00 €
Outros benefícios sociais	719.704,36 €
Total	833.351,17 €

Quadro 19: Número de acidentes de trabalho e de dias de trabalho perdidos com baixa durante o ano, por gênero

Acidentes de trabalho		No local de trabalho						In itinere					
		Total	Inferior a 1 dia (sem dar lugar a baixa)	1 a 3 dias de baixa	4 a 30 dias de baixa	Superior a 30 dias de baixa	Mortal	Total	Inferior a 1 dia (sem dar lugar a baixa)	1 a 3 dias de baixa	4 a 30 dias de baixa	Superior a 30 dias de baixa	Mortal
Nº total de acidentes de trabalho (AT) ocorridos no ano de referência	M	4	3			1		4	1		2	1	
	F	2	2			0		5	3		2	0	
Nº de acidentes de trabalho (AT) <u>com baixa</u> ocorridos no ano de referência	M	1				1		3			2	1	
	F	0				0		2			2	0	
Nº de dias de trabalho perdidos por acidentes ocorridos no ano	M	47				47		149			22	127	
	F	0				0		19			19	0	
Nº de dias de trabalho perdidos por acidentes ocorridos em anos anteriores	M	0						0					
	F	0						0					

Notas:

Considerar os acidentes de trabalho registados num auto de notícia.

O "Nº total de acidentes" refere-se ao total de ocorrências, com baixa, sem baixa e mortais. O "Nº de acidentes com baixa" exclui os mortais. Excluir os acidentes mortais no cálculo dos dias de trabalho perdidos na sequência de acidentes de trabalho.

Quadro 20: Número de casos de incapacidade declarados durante o ano, relativamente aos trabalhadores vítimas de acidente de trabalho

Casos de incapacidade	Nº de casos
Casos de incapacidade permanente:	0
- absoluta	
- parcial	
- absoluta para o trabalho habitual	
Casos de incapacidade temporária e absoluta	
Casos de incapacidade temporária e parcial	
Total	0

Quadro 21: Número de situações participadas e confirmadas de doença profissional e de dias de trabalho perdidos durante o ano

Doenças profissionais		Nº de casos	Nº de dias de ausência
Código(*)	Designação		

Nota:

(*) - Conforme lista constante do DR nº 6/2001, de 3 de Maio, actualizado pelo DR nº 76/2007, de 17 de Julho.

Quadro 22: Número e encargos das actividades de medicina no trabalho ocorridas durante o ano

Actividades de medicina no trabalho	Número	Valor (Euros)
Total dos exames médicos efectuados:	253	0,00 €
Exames de admissão	6	
Exames periódicos	240	
Exames ocasionais e complementares	7	
Exames de cessação de funções	0	
Despesas com a medicina no trabalho (*)		42.163,10 €
Visitas aos postos de trabalho	4	

Nota:

(*) incluir os montantes pagos aos médicos, enfermeiros, outros técnicos de saúde e técnicos de higiene e segurança no trabalho que prestaram serviço durante o ano, desde que não tenham sido contabilizados no quadro 1. ("pessoas ao serviço em 31 de Dezembro"), as despesas efectuadas com a aquisição de medicamentos, meios auxiliares de diagnóstico, exames médicos e todo e qualquer gasto relacionado com a medicina do trabalho, à exceção dos montantes investidos em infraestruturas.

Quadro 23: Número de intervenções das comissões de segurança e saúde no trabalho ocorridas durante o ano, por tipo

Segurança e saúde no trabalho Intervenções das comissões	Número
Reuniões da Comissão	0
Visitas aos locais de trabalho	0
Outras	0

Quadro 24: Número de trabalhadores sujeitos a acções de reintegração profissional em resultado de acidentes de trabalho ou doença profissional durante o ano

Segurança e saúde no trabalho Acções de reintegração profissional	Número
Alteração das funções exercidas	0
Formação profissional	0
Adaptação do posto de trabalho	0
Alteração do regime de duração do trabalho	0
Mobilidade interna	0

Nota:

Artigo 23º do Decreto-Lei nº 503/99, de 20 de Novembro, alterado pelo Decreto-Lei nº 50-C/2007, de 6 de Março e pela Lei nº 64-A/2008, de 31 de Dezembro.

Quadro 25: Número de acções de formação e sensibilização em matéria de segurança e saúde no trabalho

Segurança e saúde no trabalho Acções de formação	Número
Acções realizadas durante o ano	2
Trabalhadores abrangidos pelas acções realizadas	125

Quadro 26: Custos com a prevenção de acidentes e doenças profissionais durante o ano

Segurança e saúde no trabalho Custos	Valor (Euros)
Encargos de estrutura de medicina e segurança no trabalho (a)	0,00 €
Equipamento de protecção (b)	0,00 €
Formação em prevenção de riscos (c)	3.751,39 €
Outros custos com a prevenção de acidentes e doenças profissionais (d)	0,00 €

Nota:

(a) Encargos na organização dos serviços de segurança e saúde no trabalho e encargos na organização / modificação dos espaços de trabalho

(b) Encargos na aquisição de bens ou equipamentos

(c) Encargos na formação, informação e consulta

(d) Incluir única e exclusivamente os encargos com a criação e manutenção de estruturas destinadas à medicina do trabalho e à segurança do trabalhador no ex

Quadro 27: Contagem relativa a participações em acções de formação profissional durante o ano, por tipo de acção, segundo a duração

Tipo de acção/duração	Menos de 30 horas	De 30 a 59 horas	de 60 a 119 horas	120 horas ou mais	Total
Internas	485	0	0	0	485
Externas	890	113	17	4	1.024
Total	1.375	113	17	4	1.509

Notas:

Relativamente às acções de formação profissional realizadas durante o ano e em que tenham participado os efectivos do serviço, considerar como:

- **acção interna**, organizada pela entidade;
- **acção externa**, organizada por outras entidades;

- **N.º de participações = n.º trabalhadores na acção 1 + n.º trabalhadores na acção 2 +...+ n.º trabalhadores na acção n** (exemplo: se o mesmo trabalhador participou em 2 acções diferentes ou iguais com datas diferentes, conta como 2 participações);

Quadro 28: Contagem relativa a participações em acções de formação durante o ano, por grupo/cargo/carreira, segundo o tipo de acção

Grupo/cargo/carreira/ Nº de participações e de participantes	Acções internas	Acções externas	TOTAL	
	Nº de participações	Nº de participações	Nº de participações (*)	Nº de participantes (**)
Representantes do poder legislativo e de órgãos executivos			0	
Dirigente superior de 1º grau a)			0	
Dirigente superior de 2º grau a)			0	
Dirigente intermédio de 1º grau a)	13	24	37	8
Dirigente intermédio de 2º grau a)	53	78	131	22
Dirigente intermédio de 3º grau e seguintes a)			0	
Técnico Superior	304	641	945	137
Assistente técnico, técnico de nível intermédio, pessoal administrativo	112	269	381	63
Assistente operacional, operário, auxiliar	3	12	15	2
Aprendizes e praticantes			0	
Informático			0	
Magistrado			0	
Diplomata			0	
Pessoal dos Serviços Externos do MNE - administrativo			0	
Pessoal dos Serviços Externos do MNE - operacional			0	
Pessoal de Inspeção			0	
Pessoal de Investigação Científica			0	
Docente Ensino Universitário			0	
Docente Ensino Superior Politécnico			0	
Educ. Infância e Doc. do Ens. Básico e Secundário			0	
Médico			0	
Enfermeiro			0	
Téc. Diagnóstico e Terapêutica			0	
Técnico Superior de Saúde			0	
Chefia Tributária			0	
Pessoal de Administração Tributária			0	
Pessoal Aduaneiro			0	
Conservador e Notário			0	
Oficial dos Registos e do Notariado			0	

Oficial de Justiça			0	
Forças Armadas - Oficial b)			0	
Forças Armadas - Sargento b)			0	
Forças Armadas - Praça b)			0	
Polícia Judiciária			0	
Polícia de Segurança Pública - Oficial			0	
Polícia de Segurança Pública - Chefe de Polícia			0	
Polícia de Segurança Pública - Agente			0	
Guarda Nacional Republicana - Oficial			0	
Guarda Nacional Republicana - Sargento			0	
Guarda Nacional Republicana - Guarda			0	
Serviço Estrangeiros Fronteiras			0	
Guarda Prisional			0	
Outro Pessoal de Segurança c)			0	
Bombeiro			0	
Polícia Municipal			0	
Total	485	1.024	1.509	232

Totais devem ser iguais aos do Q. 27

Notas:

(*) - N.º de participações = n.º trabalhadores na acção 1 + n.º trabalhadores na acção 2 +...+ n.º trabalhadores na acção n (exemplo: se o mesmo trabalhador participou em 2 acções diferentes ou iguais com datas diferentes, conta como 2 participações);

(**) - Considerar o total de trabalhadores que, em cada grupo/cargo/carreira, participou em pelo menos 1 acção de formação (exemplo: se o mesmo trabalhador participou em 2 acções diferentes ou iguais com datas diferentes, conta apenas como 1 participante);

a) Considerar os cargos abrangidos pelo Estatuto do Pessoal Dirigente (Leis nº 2/2004, de 15 de janeiro e 51/2005, de 30 e Agosto e republicado pela Lei nº 64/2011, de 22 de Dezembro);

b) Postos das carreiras militares dos três ramos das Forças Armadas (Exército, Marinha e Força Aérea);

c) Registrar outro pessoal de segurança não considerado nas carreira ou grupos anteriores, incluindo os trabalhadores pertencentes aos corpos especiais SIS (Serviço de Informações de Segurança) e SIED (Serviço de Informações Estratégicas de Defesa);

Quadro 29: Contagem das horas dispendidas em formação durante o ano, por grupo/cargo/carreira, segundo o tipo de acção

Grupo/cargo/carreira/ dEspendidas	Horas	Horas dEspendidas em acções internas	Horas dEspendidas em acções externas	Total de horas em acções de formação
Representantes do poder legislativo e de órgãos executivos				0:00
Dirigente superior de 1º grau a)				0:00
Dirigente superior de 2º grau a)				0:00
Dirigente intermédio de 1º grau a)		50:00	320:30	370:30
Dirigente intermédio de 2º grau a)		167:00	1031:00	1198:00
Dirigente intermédio de 3º grau e seguintes a)				0:00
Técnico Superior		904:30	9783:40	10688:10
Assistente técnico, técnico de nível intermédio, pessoal administrativo		256:00	3896:30	4152:30
Assistente operacional, operário, auxiliar		6:00	125:00	131:00
Aprendizes e praticantes				0:00
Informático				0:00
Magistrado				0:00
Diplomata				0:00
Pessoal dos Serviços Externos do MNE - administrativo				0:00

Pessoal dos Serviços Externos do MNE - operacional			0:00
Pessoal de Inspeção			0:00
Pessoal de Investigação Científica			0:00
Docente Ensino Universitário			0:00
Docente Ensino Superior Politécnico			0:00
Educ. Infância e Doc. do Ens. Básico e Secundário			0:00
Médico			0:00
Enfermeiro			0:00
Téc. Diagnóstico e Terapêutica			0:00
Técnico Superior de Saúde			0:00
Chefia Tributária			0:00
Pessoal de Administração Tributária			0:00
Pessoal Aduaneiro			0:00
Conservador e Notário			0:00
Oficial dos Registos e do Notariado			0:00
Oficial de Justiça			0:00
Forças Armadas - Oficial b)			0:00
Forças Armadas - Sargento b)			0:00
Forças Armadas - Praça b)			0:00
Polícia Judiciária			0:00
Polícia de Segurança Pública - Oficial			0:00
Polícia de Segurança Pública - Chefe de Polícia			0:00
Polícia de Segurança Pública - Agente			0:00
Guarda Nacional Republicana - Oficial			0:00
Guarda Nacional Republicana - Sargento			0:00
Guarda Nacional Republicana - Guarda			0:00
Serviço Estrangeiros Fronteiras			0:00
Guarda Prisional			0:00
Outro Pessoal de Segurança c)			0:00
Bombeiro			0:00
Polícia Municipal			0:00

Notas:

Considerar as horas despendidas por todos os efectivos do serviço em cada um dos tipos de acções de formação realizadas durante o ano;

a) Considerar os cargos abrangidos pelo Estatuto do Pessoal Dirigente (Leis nº 2/2004, de 15 de janeiro e 51/2005, de 30 e Agosto e republicado pela Lei nº 64/2011, de 22 de Dezembro);

b) Postos das carreiras militares dos três ramos das Forças Armadas (Exército, Marinha e Força Aérea);

c) Registrar outro pessoal de segurança não considerado nas carreira ou grupos anteriores, incluindo os trabalhadores pertencentes aos corpos especiais SIS (Serviço de Informações de Segurança) e SIED (Serviço de Informações Estratégicas de Defesa);

Quadro 30: Despesas anuais com formação

Tipo de acção/valor	Valor (Euros)
Despesa com acções internas	368,00 €
Despesa com acções externas	209.997,00 €
Total	210.365,00 €

Notas:

Considerar as despesas efectuadas durante ano em actividades de formação e suportadas pelo orçamento da entidade.

Quadro 31: Relações profissionais

Relações profissionais	Número
Trabalhadores sindicalizados	98
Elementos pertencentes a comissões de trabalhadores	15
Total de votantes para comissões de trabalhadores	271

Quadro 32: Disciplina

Disciplina	Número
Processos transitados do ano anterior	0
Processos instaurados durante o ano	0
Processos transitados para o ano seguinte	0
Processos decididos - total:	0
* Arquivados	0
* Repreensão escrita	0
* Multa	0
* Suspensão	0
* Demissão (1)	0
* Despedimento por facto imputável ao trabalhador (2)	0
* Cessação da comissão de serviço	0

Notas:

(1) - para trabalhadores Nomeados

(2) - para trabalhadores em Contratos de Trabalho em Funções Públicas